



Bwyd a Diod Cymru
Food & Drink Wales



Gwerthusiad Economaidd
o Fwyd a Diod Cymru – 2022

Y Sector Sylfaen Bwyd

Mae Sector Sylfaen Bwyd Cymru'n cwmpasu busnesau sy'n cynhyrchu, prosesu, gweithgynhyrchu a chyfanwerthu bwyd a diod, gan gynnwys busnesau eilaidd sydd eu hangen yn y diwydiant bwyd a diod¹.

Y sector Sylfaen Bwyd yw prif ffocws gweledigaeth, cenhadaeth ac amcanion Gweledigaeth Strategol Diwydiant Bwyd a Diod Cymru².

O'i gymharu â 2021, gwelodd y sector leihad o 4.7% yn ei drosiant yn 2022, o £8.5bn i £8.1bn. Rhai is-sectorau fel Diodydd a Phobi oedd i gyfrif am y gostyngiad. Ar y llaw arall, gwelwyd cynnydd yn nhrosiant rhai is-sectorau fel Cig a Chynhyrchion Cig. Rydym yn archwilio rhai o'r is-sectorau hyn yn fanylach nes ymlaen yn y gwerthusiad hwn. Mae trosiant y sector wedi bod yn tyfu yn y tymor hwy, gan gynyddu 14.8% o £7.0bn yn 2015. Cynyddodd GVA Sector Sylfaen Bwyd Cymru 2.2% rhwng 2020 a 2021 (y data diweddaraf sydd gennym), o £2.18bn i £2.23bn.

Roedd 1,569 o unedau busnes lleol yn y sector yn 2022, 8 uned yn llai na'r flwyddyn cynt ond

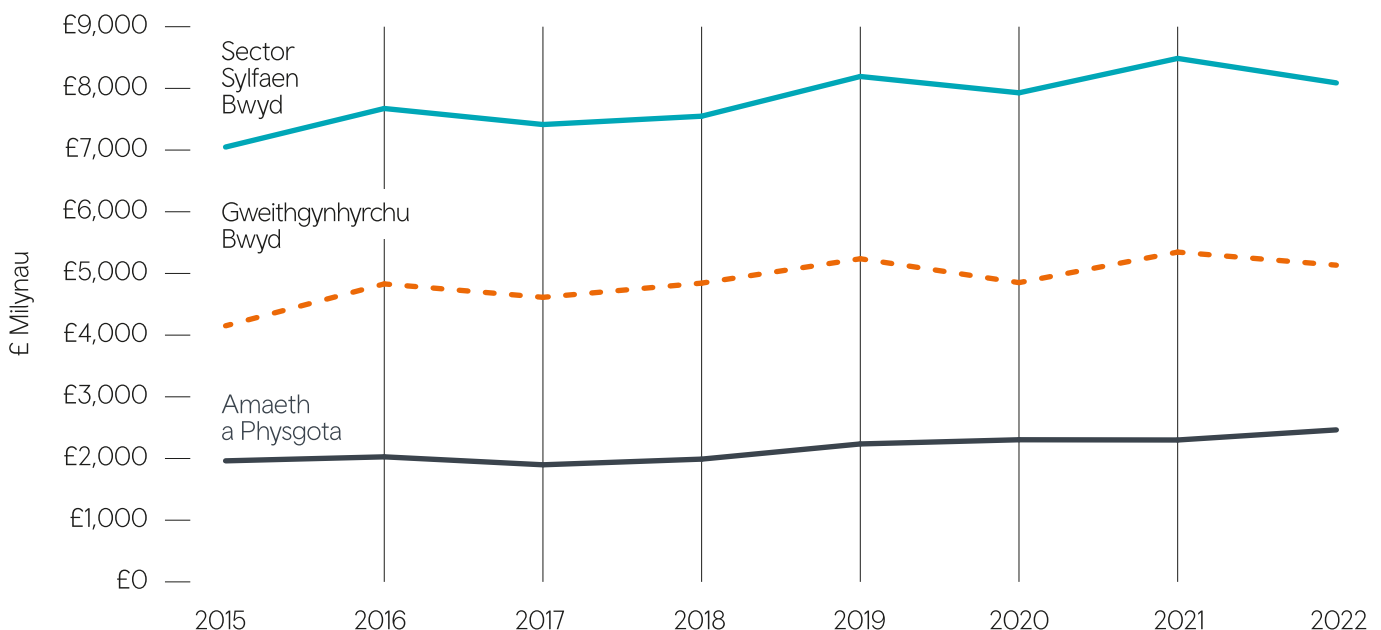
cynnydd o 229 ers 2015. Roedd 74% o'r unedau busnesau yn y sector yn fusnesau Micro yn 2022, 6% yn fwy nag yn 2021.

Mae'r ffigur hwn yn debyg i ffigur gwledydd eraill y Deyrnas Unedig (DU). 76% yw'r ffigur yn Lloegr, 72% yng Ngogledd Iwerddon a 67% yn yr Alban

O ran unedau busnes eraill y sector yng Nghymru, roedd 17% yn fach, 8% yn rhai canolig a 2% yn fusnesau mawr. Roedd gan 88 (6.6%) o fusnesau yn y sector yng Nghymru drosiant o fwy na £10m yn 2022.

Roedd y sector yn cyflogi 37,000 o bobl yn 2021, 2.8% yn fwy na'r 36,000 yn 2020. Roedd 91% o gyflogedigion y sector yn weithwyr amser llawn neu eu cyfwerth. Cyflog canolrifol y sector yng Nghymru yn 2022 oedd £25,608, 9.9% yn fwy nag yn 2021. Yn yr un cyfnod, cynyddodd cyflog canolrifol y DU 4.9%, i £27,083 o £25,806 yn 2021. Roedd 86% o'r holl weithwyr yn Sector Sylfaen Bwyd Cymru yn ennill y Cyflog Byw Real neu fwy yn 2022, cynnydd sylweddol o'r 72% yn 2021.

Trosiant fesul Sector 2015-2022, (£miliwn)



1 Fel gweithgynhyrchwyr y cynnyrch plastig a gwyr a ddefnyddir yn y system fwyd. Fe welch yr holl gategorïau y mae'r sector sylfaen wedi'i rannu ynddynt yn [Y Diffiniad o'r Sector Sylfaen Bwyd a Diod](#).

2 Mae'r holl Weledigaeth Strategol ar gyfer Diwydiant Bwyd a Diod Cymru i'w gweld yn y [Weledigaeth ar gyfer y diwydiant Bwyd a Diod o 2021](#).

Er i nifer yr unedau busnes yn y sector gwymbo o'r naill flwyddyn i'r llall, roedd y rhan fwyaf yn fusnesau bach (10-49 o gyflogedigion). Rhwng 2015 a 2022 cafwyd 209 o fusnesau Micro newydd (llai na 10 gweithiwr), 18 busnes bach newydd a 3 busnes mawr newydd (250+ o weithwyr).

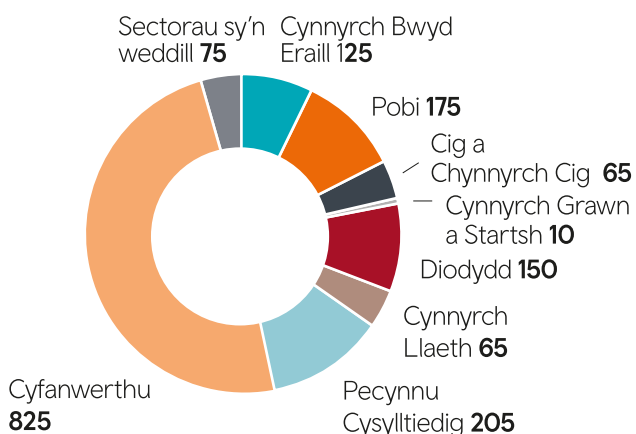
Roedd 31% o weithwyr y sector yn gweithio i fusnesau canolig yn 2022 a 48% yn gweithio i fusnesau mawr, gyda busnesau micro a bach yn cyflogi cyfran lawer llai o'r farchnad, dim ond 20%.

Yr is-sector a welodd y twf mwyaf yn nifer ei unedau busnes rhwng 2015 a 2022 oedd


Diodydd, gyda 68 o unedau newydd. Yr is-sector hwn welodd y twf mwyaf hefyd yn nifer yr unedau busnes micro (+58) a'r unedau busnes bach (+13).

Yn 2022, roedd gan 77% (1,028) o fusnesau'r sector sylfaen bwyd yng Nghymru drosiant o lai na £1m. Roedd y busnesau hynny'n cyfrif am 15% o'r gweithwyr a 5% o drosiant y sector, ar gyfer busnesau a'u pencadlys yng Nghymru. Roedd gan 7% (88) o fusnesau Cymreig y sector drosiant o fwy na £10m. Roedd y busnesau hynny'n cyfrif am 65% o'r gweithwyr a 79% o'r trosiant. Ceir manylion llawn y busnesau, cyflogedigion a throsiant fesul band trosiant yn Atodiad A.

Unedau Busnes y Sector Sylfaen Bwyd fesul Is-sector, 2022



Trosiant y Sector Sylfaen Bwyd fesul Is-sector (£miliwn), 2022



Ffynhonnell: Dadansoddiad Llywodraeth Cymru o'r Gofrestr Ryng-adrannol o Fusnesau (IDBR).

Cyfanwerthu yn yr adran uchod yw diffiniad y Sector Sylfaen Bwyd o Gyfanwerthu. Cyfanwerthu heb: "Cyfanwerthu cynhyrchion tybaco", "Cyfanwerthu anifeiliaid byw" a "Cyfanwerthu blodau a phlanhigion".

Mae'r categori 'Sectorau sy'n weddill' yn cynnwys Bwyd Parod Anifeiliaid, Ffrwythau a Llysiau, a Physgod a Chramenogion.

Tabl 1: Busnesau sector sylfaen bwyd yn ôl maint

Maint y Busnes	Unedau Busnes 2022	% Cyfanswm yr Unedau	Trosiant 2022 (£m)	% Cyfanswm y Trosiant	Gweithwyr 2022 (mil)	Cyfanswm Gweithwyr
Mawr (250+)	27	1.7%	4,096	50.6%	17.0	48.3%
Canolig (50-249)	117	7.5%	2,568	31.7%	11.0	31.3%
Bach (10-49)	271	17.3%	886	11.0%	2.8	8.0%
Micro (0-9)	1,154	73.6%	539	6.7%	4.4	12.5%
Cyfanswm	1,569	100.0%	8,089	100.0%	35.2	100.0%

Ffynhonnell: Dadansoddiad Llywodraeth Cymru o'r Gofrestr Ryng-adrannol o Fusnesau (IDBR). Daw ffigurau cyflogaeth y tabl hwn o'r IDBR, yn wahanol i'r ffigurau cyflogaeth a drafodir yn adrannau eraill yr adroddiad hwn, a ddaw o'r Arolwg o'r Gofrestr Fusnesau a Chyflogaeth (BRES). Argymhellir defnyddio data BRES yn lle'r IDBR wrth drafod ffigurau cyflogaeth, ond at ddibenion cymharu ffigurau cyflogaeth busnesau o faint gwahanol, defnyddir data cyflogaeth IDBR. Nid yw'r ffigurau cyflogaeth yn y tabl uchod yn cynnwys cyfran sylweddol o lafur amaethyddol.

Y Gadwyn Gyflenwi Bwyd a Diod

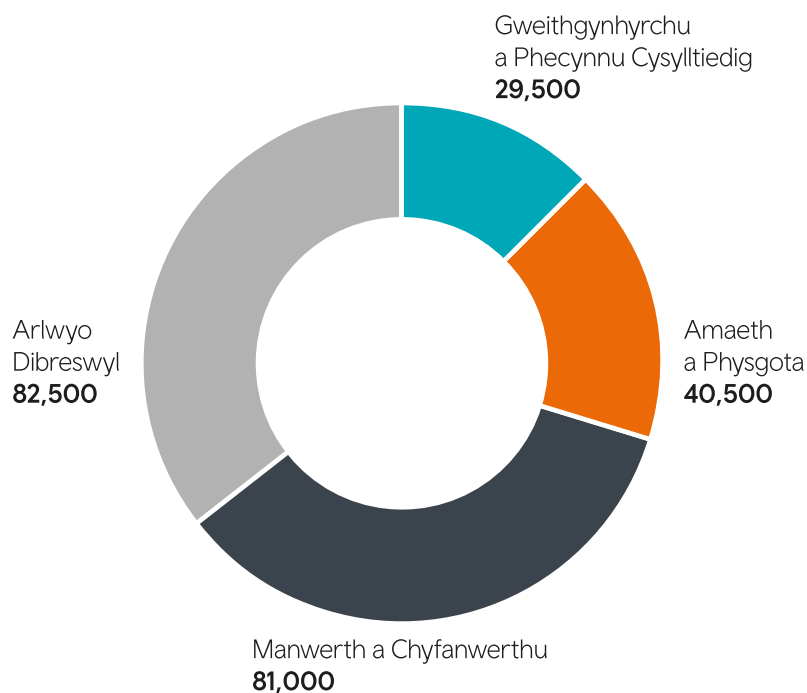
Gwelodd cadwyn cyflenwi bwyd a diod Cymru, sy'n cynnwys gweithgynhyrchu a pheccynnu cysylltiedig, amaeth a physgota, adwerthu a chyfanwerthu ac arlwygo dibreswyl, ostyngiad yn ei throiant a'i hallforion yn 2022. Cyfanswm trosiant busnesau'r sector oedd £22.3bn yn 2022, 3% yn llai na'r £23bn yn 2021. Gwelwyd cynnydd arwyddocaol mewn allforion yn 2022 o'u cymharu â 2021, gan godi o £640m i £797m yn 2022, cynnydd o 25%. Cynyddodd GVA cadwyn gyflenwi bwyd a diod Cymru 8.9% rhwng 2020 a 2021 (y data diweddaraf sydd gennym), o £5.61bn i £6.11bn.

Gwelwyd cynnydd bychan o 2% yn nifer yr unedau busnes yn y sector, o 28,018 yn 2021 i 28,434 yn 2022. Roedd 86% o'r unedau busnes yn y sector yn rhai micro, yr un faint ag yn 2021. O'i chymharu â gwledydd eraill y DU, Cymru oedd â'r gyfran uchaf ond un o fusnesau micro yn ei chadwyn gyflenwi bwyd a diod. Roedd gan Ogledd Iwerddon 90%, yr Alban 80% a Lloegr 79%.

Yn 2021, roedd y gadwyn gyflenwi yng Nghymru'n cyflogi 233,500 o bobl – 4% yn fwy nag yn 2020 – yn cyfrif am 17.5% o weithlu llawn bwyd a diod Cymru. Roedd 45% o gyflogedigion y sector yn gweithio'n amser llawn neu ei gyfwerth. Cyflog canolrifol blynyddol y sector yng Nghymru yn 2022 oedd £18,308, 18.9% yn fwy nag yn 2021, y ffigur uchaf yn y blynyddoedd diweddar. Cyflog canolrifol y sector yn y DU oedd £19,222 yn 2022, oedd yn gynydd o 3.7% ar y flwyddyn cynt. Roedd 64% o'r holl weithwyr yn y gadwyn gyflenwi bwyd a diod yng Nghymru yn 2022 yn ennill y Cyflog Byw Real neu fwy, i fyny o 59% yn 2021.

Gwnaeth cynnyrch bwyd a diod o Gymru ennill 187 o Wobrau Great Taste yn 2022, i lawr o 272 yn y flwyddyn cynt.. Roedd gan Gymru 20 o enwau bwyd wedi'u gwarchod ym mis Gorffennaf 2023, gyda 4 arall wrthi'n cael eu prosesu. I fyny o 18 yn 2021 ac 19 yn 2022.

Nifer y Cyflogedigion yn Is-sectorau Allweddol y Gadwyn Cyflenwi Bwyd a Diod yn 2021



Ffynhonnell: Dadansoddiad Llywodraeth Cymru o'r Arolwg o'r Gofrestr Fusnesau a Chyflogaeth (BRES)..

Gweithgynhyrchu Bwyd a Diod

Gwelodd sector Gweithgynhyrchu Bwyd a Diod Cymru 4% o ostyngiad yn ei drostiant yn 2022 ers 2021, o £5.3bn i £5.1bn. £1.61bn oedd GVA y sector yn 2021, cynnydd o 1.4% ar £1.59bn, ffigur 2020.

Roedd y sector yn cyflogi 24,000 o bobl yng Nghymru yn 2021, 6.7% yn fwy na'r 22,500 yn 2020. Roedd 92% o gyflogedigion sector gweithgynhyrchu bwyd a diod Cymru yn gweithio'n amser llawn neu ei gyfwerth. Cyflog canolrifol y sector yn 2022 oedd £24,003, 4.1% yn uwch na £23,050 y flwyddyn cynt. Yn 2022, roedd 81% o weithwyr y sector yn ennill y cyflog byw, cynnydd sylweddol o'r 71% yn 2021.

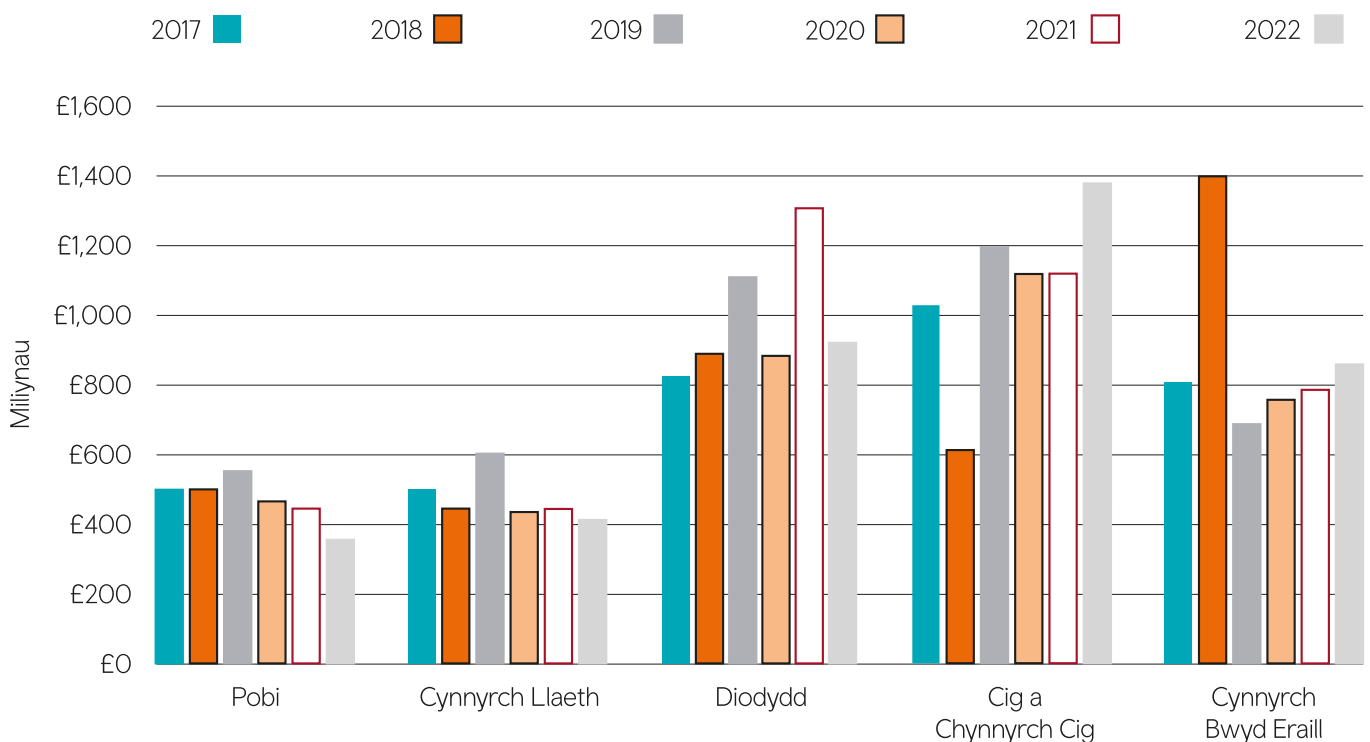
Roedd 668 o unedau busnes gweithgynhyrchu bwyd a diod yng Nghymru yn 2022, i lawr o 743 yn 2021.

Roedd 71% o'r 668 o unedau busnes yn fusnesau micro (16% yn fusnesau bach, 10% yn fusnesau canolig a 4% yn fusnesau mawr), yn gydradd uchaf â Lloegr. 67% yw'r ffigur yng Ngogledd Iwerddon a 63% yn yr Alban. Roedd gan 47 (8%) o fusnesau yn y sector yng Nghymru drostiant o fwy na £10m yn 2022.

Yn 2022, 16% oedd y gyfradd geni busnesau yn y sector gyda 97 o fusnesau newydd, i fyny o 15% yn 2021. Y gyfradd goroesi am 5 mlynedd i fusnesau'r sector rhwng 2017-2022 oedd 45%, i lawr o 47% yn 2016-2021.

Dros y tymor hirach mae'r sector wedi tyfu'n gryf; Cynyddodd ei drostiant 6.3% rhwng 2016 a 2022 (o £4.8bn i £5.1bn), a chynyddodd ei GVA 12.1% rhwng 2016 a 2021 (o £1.43bn i £1.61bn). Yn ogystal, cynyddodd y cyflog canolrifol 24% rhwng 2016 a 2022 (o £19,333 i £24,003), sy'n fwy na chynydd y DU o 19% dros yr un cyfnod.

Trosiant fesul Is-sector 2017 - 2022, (£miliwn)



Ffynhonnell: Dadansoddiad Llywodraeth Cymru o'r Gofrestr Ryng-adrannol o Fusnesau (IDBR).

Cig a Chynnyrch Cig

Trosiant sector Cig a Chynnyrch Cig Cymru yn 2022 oedd £1.4bn, cynnydd mawr o 23.1% ers y flwyddyn cynt.

Roedd y sector yn cyflogi 6,000 o bobl yn 2021, i fyny 9% o'r 5,500 yn 2020. Roedd bron holl gyflogedigion y sector yn 2021 yn gweithio'n amser llawn neu ei gyfwerth. Cyflog canolrifol y sector yn 2022 oedd £22,618, gostyngiad o 9.7% ers y flwyddyn cynt.

Roedd 64 o unedau busnes yn y sector yn 2022, gostyngiad bach o'i gymharu â'r 66 yn 2021. Hyd at 30 Mehefin 2023 o ran trin, paratoi neu gynhyrchu cynhyrchion cig, roedd 42 wedi'u cymeradwyo ar gyfer cig coch a 22 ar gyfer cig dofednod. Mae hyn ychydig yn is na'r flwyddyn cynt, pan roedd 43 o fusnesau cig coch a 27 o fusnesau cig dofednod.

Cyfanswm gwerth allforion cig a chynhyrchion cig yn 2022 oedd £265m. Mae hyn yn cynnwys £68m o allforion anifeiliaid byw, a £197m o allforion cynnyrch cig. Roedd hyn yn 41% o gynnydd ar werth allforion y flwyddyn cynt o £187m. Gwelwyd cynnydd o £12m yn yr allforion anifeiliaid byw, a gwelwyd cynnydd o £65m yn allforion cynnyrch cig o'r naill flwyddyn i'r llall.

Yn ôl Hybu Cig Cymru (HCC), allforiwyd gwerth rhyw £172m o gig dafad o Gymru yn 2022, ac o'u cyfrif gyda'r offal a allforiwyd, amcangyfrifir bod yr allforion yn werth £174m. O ran ei werth, allforiwyd tua 94% o'r cig dafad i'r UE. Amcangyfrifir bod gwerth £76m o gig eidion wedi'i allforio yn 2022, gyda thua 89% ohono wedi'i allforio i'r UE.

Gwelwyd gostyngiad o 0.6% i £916m yn y gwariant manwerthu ar gig yng Nghymru yn 2022 o'i gymharu â 2021. O'i gymharu, gwelodd Prydain Fawr gynnydd o 0.9%.

Prydau parod wedi'u hoeri oedd y categori cig â'r gyfran uchaf o'r sector manwerthu o hyd, gyda'i gyfran yn cynyddu o 16.9% i 17.3%. Yn dilyn y categori hwn yr oedd cigoedd wedi'u coginio ac yna dofednod ffres. Mae'r tri yn cyfrif am 44.7% o'r gwariant manwerthu ar gig.



— ” —
Trosiant sector Cig a Chynnyrch
Cig Cymru yn 2022 oedd £1.4bn,
cynnydd mawr o 23.1%
ers y flwyddyn cynt.
— “ —

Diodydd

£0.94bn oedd trosiant y sector diodydd yng Nghymru yn 2022, gostyngiad sylweddol o 29% ar drosiant y flwyddyn cynt o £1.3bn. Er bod y gwahaniaeth rhwng blynyddoedd yn arwyddocaol, roedd trosiant 2021 gryn tipyn yn uwch na'r blynyddoedd cynt, gan wneud i'r gostyngiad hwn ymddangos yn fwy.

Roedd y sector yn cyflogi 2,250 o bobl yn 2021, i lawr 10% o 2,500 yn 2020. Roedd 83% o gyflogedigion y sector yn gweithio'n amser llawn neu ei gyfwerth. Cyflog canolrifol y sector oedd £33,073 yn 2020, 3.5% yn is na'r flwyddyn cynt. Yn y DU gyfan, £34,132 oedd y cyflog canolrifol, tebyg i ffigur y flwyddyn cynt. Nid oes ffigurau canolrifol ar gyfer 2022 a 2021, gan fod maint y sampl mor fach.

Roedd 151 o unedau busnes yn y sector yn 2022, gostyngiad sylweddol o'r 251 yn 2021. Roedd 80% o'r unedau busnes yn y sector yn fusnesau micro, cynnydd sylweddol o'r ffigur o 50% yn 2021. Y rheswm amdano yw'r gostyngiad mawr yn nifer yr unedau busnesau bach (10-49 o weithwyr), o 116 i 24.

Cyfanswm y gwariant manwerthu ar ddiodydd yng Nghymru yn 2022 oedd £1.1bn, gostyngiad o 6.8% o'i gymharu â 2021. Roedd y gostyngiad yn y gwariant yn uwch yng Nghymru nac ym Mhrydain Fawr yn gyfan, a welodd ostyngiad o 5.5% o'r naill flwyddyn i'r llall.

Roedd gwerthiant cwrw, gwin a gwirodydd yn cyfrif am ryw dair rhan o bump (63%) o wariant manwerthu Cymru ar ddiodydd. Gwin oedd â'r gyfran fwyaf o'r tri. Ginger ale welodd y cynnydd mwyaf yn y sector dros y flwyddyn, ond mae ei gyfran o'r farchnad yn dal i fod yn fach.



— ” —
Cyfanswm y gwariant manwerthu
ar ddiodydd yng Nghymru yn 2022
oedd £1.1bn, gostyngiad o 6.8%
o'i gymharu â 2021.

— “ —

Cynnyrch Bwyd Eraill

Mae'r sector Cynnyrch Bwyd Eraill yn cynnwys busnesau sy'n gysylltiedig â gweithgynhyrchu'r canlynol: siwgrwr, cocoa, siocled, melysion, te, coffi ac amnewidion coffi, condimentau a sesnin, pryddau a seigiau parod, a pharatoadau bwyd homogenaidd a bwyd deietegol³.

Trosiant y sector Cynnyrch Bwyd Eraill yn 2021 oedd £871, i fyny 9.2% o'r £797m yn 2021.

Roedd y sector yn cyflogi 6,500 o bobl yn 2021, cynnydd o 8% o'r 6,000 yn 2020. Roedd 92% o gyflogedigion y sector yn 2021 yn gweithio'n amser llawn neu ei gyfwerth. Cyflog canolrifol y sector yn 2022 oedd £27,002, 18.1% yn uwch nag yn y flwyddyn cynt. Gwelodd cyflog canolrifol y DU lai o gynnydd rhwng 2020 a 2021, gan gynyddu 11.9%.

Roedd 125 o unedau busnes yn y sector yn 2022, mwy na'r 123 o unedau yn 2021. Roedd 66% o'r busnesau yn fusnesau Micro, i fyny 2% o'r ffigur o 64% yn 2021.

Gwelwyd cynnydd bach o 0.1% yn y gwariant manwerthu yng Nghymru ar Felysion yn y Cartref rhwng 2021 a 2022, gan gynyddu i £243m. Gwelwyd gostyngiad yn y gwariant ar De a Choffi ym marchnad fanwerthu Cymru o £113m yn 2021 i £106m yn 2022, gostyngiad o 5.9%. Gwelwyd 5.3% o gynnydd yn y gwariant ar Sawsiau Bwrdd, Condimentau a Phicls o'r naill flwyddyn i'r llall, o £55m i £59m. Ym Mhrydain Fawr, tyfodd gwariant manwerthu 0.2% ar Felysion yn y Cartref a 0.1% ar Sawsiau Bwrdd, Condimentau a Phicls, tra bod Te a Choffi wedi gostwng 1.7%.

Gwelwyd cynnydd o 1.3% yn y gwariant manwerthu ar Bryddau Parod wedi'u Hoeri yng Nghymru rhwng 2021 a 2022, o £156m i £158m. Cynyddodd yr un categori ar lefel Prydain Fawr 3.1%.



— ” —
Trosiant y sector Cynnyrch Bwyd Eraill yn 2021 oedd £871, i fyny 9.2% o'r £797m yn 2021.

— “ —

³ Mae paratoadau bwyd homogenaidd a bwyd dietegol yn cynnwys fformiwla babanod, llaeth dilynol, bwyd heb glwten, bwyd sodiwm isel a bwyd diebetig.

Llaeth a Wyau

£418m oedd trosiant sector llaeth Cymru yn 2022, 7% o ostyngiad o'r trosiant o £450m yn y flwyddyn cynt. Mae hyn yn dilyn 5% o ostyngiad rhwng 2020 a 2022. Mae hyn mewn cyferbyniad â'r blynyddoedd cyn 2020, pan welwyd amrywiadau mawr bob blwyddyn.

Yn 2021 roedd y sector yn cyflogi 1250 o bobl, 32% yn fwy na'r 950 yn 2020. Roedd bron holl gyflogedigion y sector yn gweithio'n amser llawn neu ei gyfwerth, i fyny o 89% yn y flwyddyn cynt. £25,820 oedd cyflog canolrifol y sector yn 2022, i fyny 12.3% ers 2021. Cyflog canolrifol y DU oedd £29,130 yn 2022, i fyny 6.1% ers 2021.

Yn 2021 roedd 63 o unedau busnes yn y sector, cynnydd o'r 59 o unedau yn y flwyddyn cynt. Roedd 68% o'r unedau busnes hyn yn fusnesau Micro, yr un ganran â'r flwyddyn cynt. Roedd 18% yn fusnesau bach, yn cyflogi 1049 o unigolion.

Hyd at 30 Mehefin 2023 roedd 106 o fusnesau wedi'u cymeradwyo i brosesu wyau neu gynhyrchion wyau, i lawr o 107 y flwyddyn cynt ac roedd 99 o fusnesau wedi'u cymeradwyo i brosesu llaeth amrwd neu gynnyrch llaeth, i lawr o 102 yn 2021.

Cynyddodd nifer y gwartheg godro (buchod 2+ oed, wedi cael llo) yn 2022, i 255,900, i fyny o 252,450 y flwyddyn cynt. Cafodd 3.4m o ieir eu defnyddio i gynhyrchu wyau yn 2021, i fyny o 3.1m yn 2021.

£560m oedd y gwariant manwerthu yn 2021 ar gynnyrch llaeth, i fyny 5.8% o'i gymharu â'r flwyddyn cynt. Cynyddodd gwariant manwerthu Prydain Fawr hefyd yn 2022 o'i gymharu â'r flwyddyn cynt, gan dyfu 6.5%. Llaeth oedd â chyfran uchaf y gwariant yn y categori cynnyrch llaeth, a hwinnw hefyd oedd y categori â'r twf cryfaf o 14.4%. Roedd pob categori yn y sector wedi tyfu, ar wahân i hufen iâ, a welodd ostyngiad o 2.1% yn 2022.



— ” —

Yn 2021 roedd y sector yn cyflogi 1250 o bobl, 32% yn fwy na'r 950 yn 2020. Roedd bron holl gyflogedigion y sector yn gweithio'n amser llawn neu ei gyfwerth, i fyny o 89% yn y flwyddyn cynt.

— “ —

Pobi

Roedd gan y sector pobi yng Nghymru drosiant o £360m yn 2022, gostyngiad o 20% o'r £450m yn y flwyddyn cynt. Mae hyn yn barhad o duedd a ddechreuodd yn 2020.

Roedd y sector yn cyflogi 5,000 o bobl yn 2021, i fyny o 4,750 yn 2020, cynnydd o 5%. Roedd 90% o'r cyflogedigion yn gweithio'n amser llawn neu ei gyfwerth, i fyny ychydig o'r 89% yn y flwyddyn cynt.

Yn 2022 roedd 176 o unedau busnes yn y sector, mwy na'r 163 yn y flwyddyn cynt. Roedd 72% o'r unedau busnes yn fusnesau Micro ac yn cyflogi llai na 10 o bobl, yr un faint â'r flwyddyn cynt.

Yn 2022 cyflog canolrifol y sector oedd £20,691, 5.5% yn uwch na £19,613, ei werth yn 2020. Mae'r cyflog ledled y DU wedi cynyddu hefyd, i £24,819, 5.3% yn uwch nag yr oedd yn 2021.

£516m oedd y gwariant manwerthu yn y sector pobi yng Nghymru yn 2022, cynnydd o 4.4% o'i gymharu â 2021. Roedd twf y farchnad ledled Prydain Fawr, 5.6%, ychydig yn uwch nag yng Nghymru. Nwyddau boreol oedd â chyfran uchaf y gwariant yn y farchnad yng Nghymru o hyd, sef 23.7%. Gwelodd bisgedi plant a theisennau wedi oeri dwf cryf, gyda'r gwariant manwerthu ar fisgedi plant yn cynyddu 15.3%.



— ” —
**£516m oedd y gwariant manwerthu
yn y sector pobi yng Nghymru
yn 2022, cynnydd o 4.4%
o'i gymharu â 2021.**
— “ —

Manwerthu a Chyfanwerthu

Roedd gan y diwydiant manwerthu drosiant o £9.4bn yn 2022, i fyny 4.1% o £9bn yn 2021.

Roedd y sector manwerthu'n cyflogi 72,000 o bobl yn 2021, 17.1% yn fwy na'r 61,500 oedd yn cael eu cyflogi yn y sector yn 2020. Roedd 27% o'r cyflogedigion yn gweithio'n amser llawn neu ei gyfwerth. Cyflog canolrifol y sector yn 2021 oedd £13,990, 2.8% yn fwy na £13,601, cyflog canolrifol 2021. Gwelodd cyflog canolrifol y sector ledled y DU gynnydd o 5.1%

Gwelwyd gostyngiad yng nghanran y gweithwyr cyfwerth ag amser llawn sy'n gweithio yn y sector rhwng 2018 a 2019 o 29% i 27%, gan aros yn gyson â 2020 a 2021. Ym Mhrydain Fawr gostyngodd y canran o weithwyr cyfwerth ag amser llawn fymryn, o 32% yn 2020 i 31% yn 2021.

Yn 2022 roedd 4,052 o unedau busnes yn y sector, bron iawn yr un fath â'r 3,953 o unedau busnes yn 2021. Roedd 71% o'r busnesau yn y sector yn 2022 yn fusnesau Micro, ychydig bach yn uwch na 70% y flwyddyn cynt.

Cyfanswm y gwariant manwerthu ar nwyddau groser oedd £6.3bn yn 2021, gostyngiad bychan o'i gymharu â'r flwyddyn cynt. Gwelodd Prydain Fawr gyfan gynnydd bychan, o 0.8%, o £129bn i £130bn.

Tesco oedd i gyfrif am 29.0% o gyfanswm y gwariant yng Nghymru yn 2022, y mwyaf o'r holl archfarchnadoedd, gan gynyddu ei gyfran 0.4% ers 2021. Yn dilyn Tesco yr oedd Asda (14.6%), Morrisons (9.0%), Aldi (7.7%) a Lidl (7.0%) o ran eu cyfran o'r gwariant yng Nghymru.

Roedd gan y sector cyfanwerthu drosiant o £2.0bn yn 2022, i lawr o £2.2bn yn 2021.

Roedd y sector cyfanwerthu yn cyflogi 9,000 o bobl yn 2021, cynnydd o 12.5% ar yr 8,000 oedd yn gyflogedig yn 2020. Roedd 82% o'r cyflogedigion yn gweithio'n amser llawn neu ei gyfwerth. Y cyflog canolrifol yn 2022 oedd £24,684, cynnydd o 20.8% ar ffigur 2021 o £20,440. Gwelwyd cynnydd yn y cyflogau canolrifol yn y DU hefyd, ond ar raddfa lai o 6.5% rhwng 2021 a 2022.



— ” —
Roedd y sector manwerthu'n cyflogi 72,000 o bobl yn 2021, 17.1% yn fwy na'r 61,500 oedd yn cael eu cyflogi yn y sector yn 2020.

— “ —

Arlwyo

Mae'r sector arlwyo yn cynnwys pob arlwyio dibreswyl gan gynnwys bwytai a chaffis, gweini bwyd, arlwywyr symudol, bwyd têt-awê ac arlwyio ar gyfer digwyddiadau.

Trosiant y sector yn 2022 oedd £2.3bn, gostyngiad sylweddol o 26.2% ers 2021 (£3.2bn).

Roedd y sector yn cyflogi 82,500 o bobl yn 2021, cynnydd o 3.8% o 79,500 yn 2020. Roedd 31% o'r cyflogedigion yn y sector yn gweithio'n amser llawn neu ei gyfwerth. Cyflog canolrifol y sector oedd £11,349 yn 2022, cynnydd sylweddol o 22.8% o'r £9,246 yn 2020. Gwelwyd cynnydd sylweddol ar lefel y DU hefyd, o £11,143 i £13,881 (24.6% o gynnydd) yn yr un cyfnod.

Yn 2022 roedd 9,288 o unedau busnes yn y sector, cynnydd o 3.2% o'i gymharu â 2021, pan roedd 8,998 o unedau. Roedd 77% o'r unedau busnes yn y sector yn 2022 yn fusnesau Micro, yn cyflogi llai na 10 o bobl, lefel debyg i 2021.

Yn ôl yr Arolwg Costau Byw a Bwyd, roedd pobl yng Nghymru yn gwario £21.60 yr wythnos ar gyfartaledd ar wasanaethau arlwyio (bwytai, prydau caffï, diodydd alcoholig oddi cartref a thêt-awês) yn 2022, i lawr o £26.80 y flwyddyn cynt. Dyma'r swm isaf ym 4 gwlad y DU, y nesaf yw'r Alban gyda £23.80 yr wythnos.



— ” —
Yn 2022 roedd 9,288 o unedau busnes yn y sector, cynnydd o 3.2% o'i gymharu â 2021.

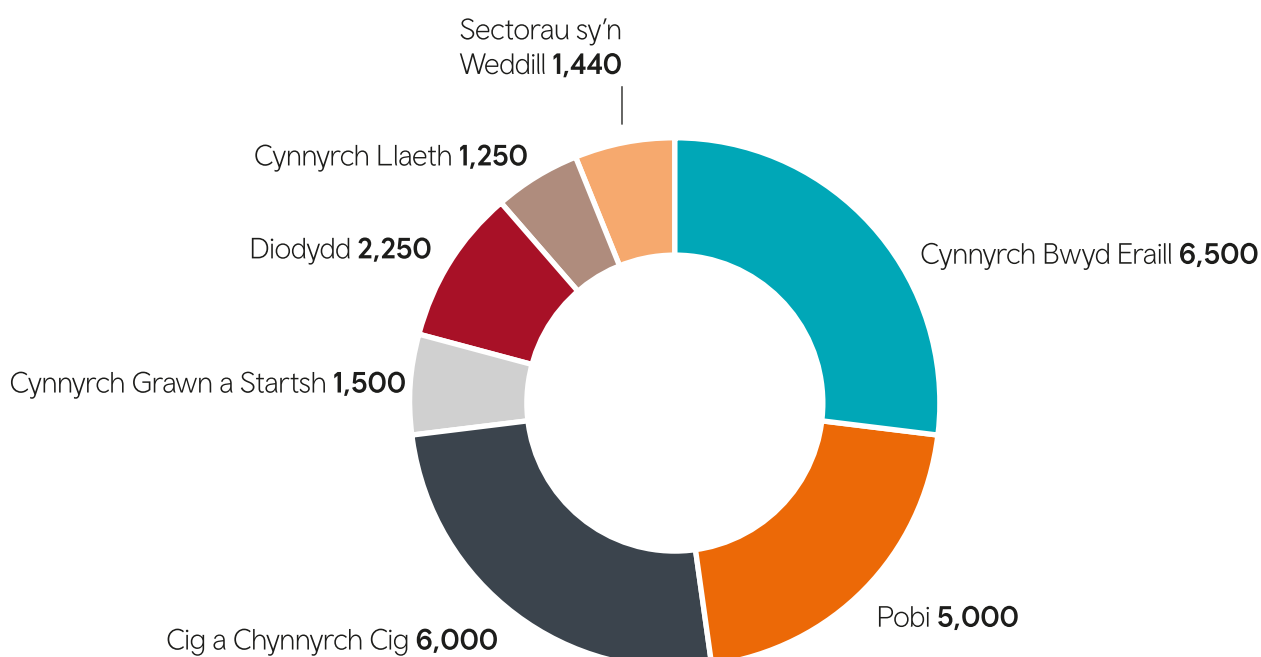
— “ —

Atodiad A: Diwydiannau Bwyd a Diod Cymru – Ystadegau Ychwanegol

Trosiant Bwyd a Diod, Unedau Busnes a GVA o'i gymharu â'r DU

Metrig	Cymru	DU	Cymru fel % o'r DU
Sector Sylfaen Bwyd			
Trosiant 2022	£8.1bn	£230.4bn	3.5%
Unedau Busnes 2022	1,569	40,835	3.8%
GVA 2021	£2.23bn	£48.78bn	4.6%
Cadwyn Gyflenwi Bwyd a Diod			
Trosiant 2022	£22.3bn	£553.6bn	4.0%
Unedau Busnes 2022	27,815	461,540	6.0%
GVA 2021	£6.11bn	£138.88bn	4.4%
Sector Gweithgynhyrchu Bwyd a Diod			
Trosiant 2022	£5.1bn	£107.3bn	4.8%
Unedau Busnes 2022	668	14,225	4.7%
GVA 2021	£1.61bn	£28.67bn	5.6%

Cyflogaeth yn ôl Is-sectorau Gweithgynhyrchu Bwyd a Diod yng Nghymru, 2021



Ffynhonnell: Dadansoddiad Llywodraeth Cymru o Arolwg o'r Gofrestr Ffinesau a Chyflogaeth (BRES). Mae'r categori 'Sectorau sy'n weddill' yn cynnwys Bwyd Parod Anifeiliaid, Ffrwythau a Llysiau, a Physgod a Chramenogion.

Sector Sylfaen Bwyd: Twf yn y Trosiant 2015–2022

Blwyddyn	Cymru		
	Trosiant	Twf yn y Trosiant	Twf yn y Trosiant %
2015	£7bn	-£0.26bn	-3.6%
2016	£7.7bn	£0.63bn	8.9%
2017	£7.4bn	-£0.26bn	-3.4%
2018	£7.5bn	£0.13bn	1.8%
2019	£8.2bn	£0.64bn	8.5%
2020	£7.9bn	-£0.27bn	-3.2%
2021	£8.5bn	£0.56bn	7.0%
2022	£8.1bn	-£0.4bn	-4.7%

DU		
Trosiant	Twf yn y Trosiant	Twf yn y Trosiant %
£217.6bn	£10.3bn	5.0%
£219.8bn	£2.15bn	1.0%
£220.2bn	£0.47bn	0.2%
£223.7bn	£3.44bn	1.6%
£228.6bn	£4.93bn	2.2%
£232.7bn	£4.11bn	1.8%
£233.6bn	£0.88bn	0.4%
£230.4bn	-£3.19bn	-1.4%

Cadwyn Gyflenwi Bwyd a Diod: Twf yn y Trosiant 2015–2022

Blwyddyn	Cymru		
	Trosiant	Twf yn y Trosiant	Twf yn y Trosiant %
2015	£20.7bn	£0.56bn	2.8%
2016	£21.1bn	£0.39bn	1.9%
2017	£20.8bn	-£0.32bn	-1.5%
2018	£21.3bn	£0.56bn	2.7%
2019	£22.1bn	£0.76bn	3.6%
2020	£22.4bn	£0.27bn	1.2%
2021	£23bn	£0.64bn	2.9%
2022	£22.3bn	-£0.69bn	-3.0%

DU		
Trosiant	Twf yn y Trosiant	Twf yn y Trosiant %
£515bn	£25.04bn	5.1%
£516.2bn	£1.14bn	0.2%
£520.3bn	£4.18bn	0.8%
£538.2bn	£17.89bn	3.4%
£548.9bn	£10.64bn	2.0%
£562.8bn	£13.89bn	2.5%
£569.8bn	£7.08bn	1.3%
£553.6bn	-£16.29bn	-2.9%

Gweithgynhyrchu Bwyd a Diod: Twf yn y Trosiant 2015–2022

Blwyddyn	Cymru		
	Trosiant	Twf yn y Trosiant	Twf yn y Trosiant %
2015	£4.2bn	£0.26bn	6.7%
2016	£4.8bn	£0.68bn	16.4%
2017	£4.6bn	-£0.22bn	-4.5%
2018	£4.8bn	£0.23bn	5.0%
2019	£5.2bn	£0.39bn	8.1%
2020	£4.9bn	-£0.39bn	-7.4%
2021	£5.3bn	£0.5bn	10.2%
2022	£5.1bn	-£0.21bn	-4.0%

DU		
Trosiant	Twf yn y Trosiant	Twf yn y Trosiant %
£101.8bn	£6.85bn	7.2%
£103.3bn	£1.47bn	1.4%
£98.1bn	-£5.15bn	-5.0%
£99.8bn	£1.65bn	1.7%
£104.5bn	£4.68bn	4.7%
£102.7bn	-£1.72bn	-1.6%
£104.2bn	£1.44bn	1.4%
£107.3bn	£3.12bn	3.0%

Dadansoddiad o ddiwydiant y Sector Sylfaen Bwyd - Busnesau sydd â'u pencadlys yng Nghymru

Blwyddyn	Band Maint Trosiant	Nifer Endidau	Nifer Cyflogedigion	Trosiant (£m)
2021	Cyfanswm	1,223	23,385	4,610
	a. <£1m	898	2,690	196
	b. £1m - £2m	96	810	134
	c. £2m - £3m	34	365	86
	d. £3m - £4m	28	785	96
	e. £4m - £5m	23	835	102
	f. £5m - £10m	61	2,190	428
	g. >£10m	83	15,710	3,568
2022	Cyfanswm	1,331	22,605	4,568
	a. <£1m	1,028	3,335	216
	b. £1m - £2m	81	865	115
	c. £2m - £3m	36	450	91
	d. £3m - £4m	20	530	72
	e. £4m - £5m	28	810	125
	f. £5m - £10m	50	1,880	340
	g. >£10m	88	14,735	3,610

Ffynhonnell: Dadansoddiad Llywodraeth Cymru o'r Gofrestr Ryng-adrannol o Fusnesau (IDBR).

Atodiad B: Nodiadau ar y Fethodoleg

Cafodd y data yn y gwerthusiad hwn eu crynhoi rhwng Ionawr 2022 a Gorffennaf 2022.

Yr ystadegau a gyflwynwyd yn y gwerthusiad hwn oedd y rhai diweddaraf a oedd ar gael ar adeg ysgrifennu'r adroddiad.

Dull newydd ar gyfer cyfiri'r GVA:

Mae'r holl ffigurau GVA (Gwerth Ychwanegol Gros) a ddefnyddir yn y cyhoeddiad hwn yn amcangyfrifon sy'n seiliedig ar set ddata'r Arolwg Blynyddol o Fusnesau (ABS) gan y Swyddfa Ystadegau Gwladol (ONS) a'r **Cyfrifon GVA Rhanbarthol (wedi'u mantoli) yn ôl diwydiant**.

Cyfrifir cyfran y GVA trwy ddefnyddio data ABS, hynny ar lefel cod SIC 2 ddigid y rhoddir cyfrif amdano gan y codau SIC 5 digid a ddefnyddir i ddiffinio sector bwyd penodol. Er enghraifft, os bydd dau allan o ddeg cod SIC 5 digid o fewn cod SIC 2 ddigid lefel uwch yn cael eu defnyddio mewn diffiniad o sector bwyd a bod y codau hyn yn cyfrif am 75% o gyfanswm gwerth y cod SIC 2 ddigid, yna 75% fydd y gyfran honno. Yna lluosir y gyfran hon â GVA cod SIC 2 ddigid yn y tabl o Gyfrifon Rhanbarthol i amcangyfrif cyfran y GVA a ddaw o sector bwyd penodol.

I weld y codau SIC 5 digid a ddefnyddir i ddiffinio'r Sector Sylfaen Bwyd, ewch i'r **Diffiniad o'r Sector Sylfaen Bwyd a Diod**. Yn sgil newid y fethodoleg, nid oes diben cymharu'r gwerthoedd newydd hyn â rhai blynyddoedd cynt a dylid eu defnyddio ar wahân i'w gilydd am y gallai unrhyw gynnydd neu ostyngiad fod yn ganlyniad i'r fethodoleg newydd, heb fod yn newid go iawn.

Diffinnir GVA Bwyd a Diod Cymru gan ddefnyddio'r codau SIC07 canlynol. Mae hyn wedi newid ers blynyddoedd blaenorol i ganolbwyntio ar y Sector Sylfaen Bwyd:

- 10:** Gweithgynhyrchu cynnyrch bwyd.
- 11-12:** Gweithgynhyrchu diodydd a chynnyrch tybaco.
- 17:** Gweithgynhyrchu cynnyrch papur.
- 22:** Gweithgynhyrchu cynnyrch rwber a phlastig.
- 23:** Gweithgynhyrchu cynnyrch mwynol anfetelaidd.
- 25:** Gweithgynhyrchu cynnyrch metel wedi'u ffabrigadu.
- 28:** Gweithgynhyrchu peiriannau ac offer.
- 46:** Masnach gyfanwerthu.
- 82:** Gweinyddu swyddfeydd a gweithgareddau cymorth busnes.

Ffynonellau

Data	Ffynhonnell y Data	Y flwyddyn ddiweddaraf a ddefnyddiwyd ar gyfer yr adroddiad
Cyflogaeth	Dadansoddiad Llywodraeth Cymru o'r Arolwg Cofrestr Busnes a Chyflogaeth (BRES)	2021
Ystadegau Busnes (unedau lleol, nifer yr endidau, trosiant)	Dadansoddiad Llywodraeth Cymru o'r Gofrestr Ryngadrannol o Fusnesau (IDBR)	2022
Enwau bwyd a diod daearyddol gwarchoddedig	Enwau bwyd a diod daearyddol gwarchoddedig - GOV.UK (www.gov.uk)	2022/23
Gwerth Ychwanegol Gros (GVA)	Arolwg Blynyddol o Fusnesau yr ONS Gwerth Ychwanegol Gros Rhanbarthol yr ONS yn ôl diwydiant	2021
Enillion	Dadansoddiad Llywodraeth Cymru o'r Arolwg Blynyddol o Oriau ac Enillion (ASHE)	2022
Busnesau Cymeradwyo'r Asiantaeth Safonau bwyd	Sefydliadau Bwyd Cymeradwyo: https://data.food.gov.uk/catalog/datasets/1e61736a-2a1a-4c6a-b8b1-e45912ebc8e3	2023
Gwobrau Blas ar Gymru	https://greattasteawards.co.uk/	2022
Gwariant Manwerthu	Data Kantar WorldPanel	2022
Gwerthoedd Allforion	Dadansoddiad Llywodraeth Cymru o'r Fasnach Ranbarthol mewn Nwyddau	2022
Gwerthoedd Allforion cig oen a chig eidion Cymru	Amcangyfrifon gan Hybu Cig Cymru (HCC)	2022
Gwariant cyfartalog ar wasanaethau arlwy	Arolwg Costau Byw a Bwyd	2022

Os oes gennych unrhyw gwestiynau, cysylltwch â:

FoodDivisionalBusiness@gov.wales neu economic.stats@gov.wales