




Bwyd a Diod Cymru  
Food & Drink Wales

# Bwletin Allforio Blynyddol Bwyd a Diod Cymru 2022

# Uchafbwyntiau

Cynyddodd allforion nwyddau bwyd a diod

**£157 miliwn**



rhwng 2021 a 2022, cynnydd o **24.5%**.



Mae'r gwerth wedi cynyddu

**£258 miliwn** ers 2018.



Cynyddodd allforion i Wlad Belg

**457%**

ers 2018, o

**£14miliwn** i **£78miliwn**

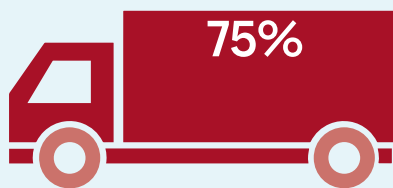
a bellach mae wedi bod yn y tair gwlad uchaf o ran gwerth allforion am ddwy flynedd yn olynol.



Y categorïau allforio gwerth uchaf yn 2022 oedd Cig a Chynhyrchion Cig

**(£265m)** a Pharatoadau Grawnfwyd a Grawnfwydydd **(£160m)**.

Aeth



o werth allforion nwyddau bwyd a diod o Gymru i'r UE, o'i gymharu â **55%** ar gyfer y DU.

Roedd allforion bwyd a diod o Gymru yn werth

**£797**

**miliwn** yn

2022, y gwerth blynyddol uchaf ar gofnod gan CThEF.



Y prif gyrchfannau ar gyfer allforion oedd



Ffrainc



Iwerddon



Gwlad Belg.



Allforiodd y DU werth

**£25.2 biliwn**

o fwyd a diod yn 2022, cynnydd o

**21.6%** ers 2021.



# Dadansoddiad Categori Cynnyrch

Y tri chategori allforio mwyaf gwerthfawr ar gyfer bwyd a diod o Gymru yn 2022 oedd Cig a Chynhyrchion Cig (£265m), Paratoadau Grawnfwyd a Grawnfwydydd (£160m), a Chynnyrch Llaeth ac Wyau Adar (£138m).

Y categori gyda'r cynnydd canrannol mwyaf ers 2021 oedd Cig a Chynhyrchion Cig, gyda chynnydd o 42% o £187m i £265m.

Dilynir hyn gan Ddiodydd, gyda chynnydd o 40% o flwyddyn i flwyddyn, gan godi o £31m i £43m. Olew a Braster oedd â'r gostyngiad canrannol mwyaf o flwyddyn i flwyddyn, gan ostwng 38% o £8m i £5m<sup>1</sup>.

Mae cyfansoddiad cyfanswm yr allforion bwyd a diod yn amrywio rhwng Cymru a'r DU, gyda sectorau penodol yng Nghymru yn gyfran llawer mwy o gyfanswm yr allforion bwyd a diod o'i gymharu â'r DU.

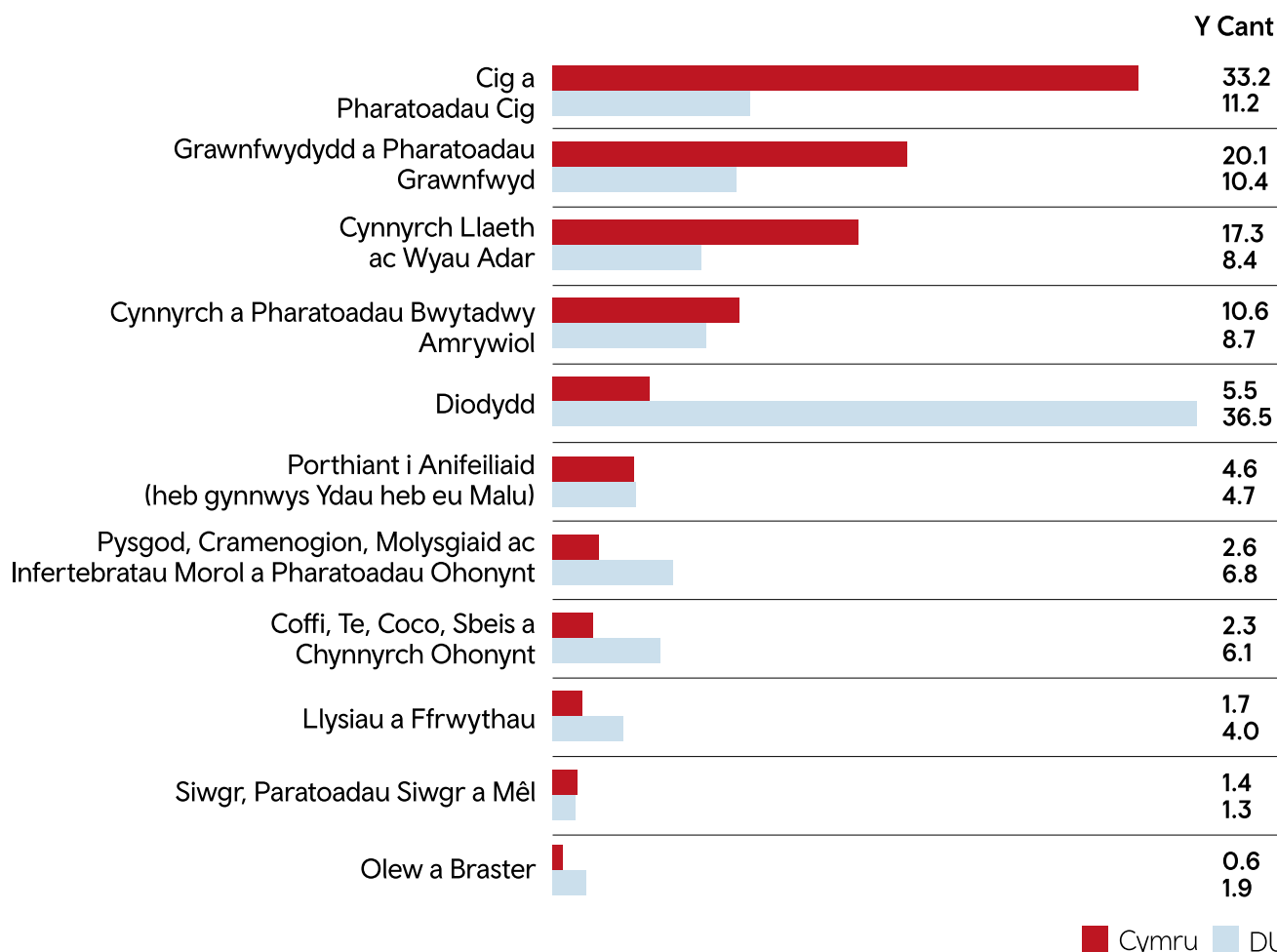
Cig a Pharatoadau Cig oedd y categori mwyaf ar gyfer Cymru, sef 33% o'r gwerth allforio bwyd a diod, ac yna Grawnfwydydd a Pharatoadau Grawnfwyd gyda chyfran o 20% o'r holl allforion bwyd a diod.

Ar gyfer y DU, Diodydd oedd y categori gyda'r gyfran uchaf, sef 37%, ac yna Cig a Pharatoadau Cig gyda 11%.

Y ddau gategori isaf ar gyfer Cymru oedd Olew a Braster ar 0.6% a Siwgr, Paratoadau Siwgr a Mêl ar 1.4%.

Ar gyfer y DU, y ddau gategori isaf oedd Siwgr, Paratoadau Siwgr a Mêl ar 1.3% ac Olew a Braster ar 1.9%.

## Cyfran yr Allforion Bwyd a Diod yn ôl Categori, 2022



1. Mae'r holl gymariaethau blynyddol yn cymharu gwerthiant gwirioneddol. Nid yw ffigurau'r flwyddyn flaenorol wedi cael eu haddasu i ystyried chwyddiant.

# Dadansoddiad Cyrchfan

Roedd wyth o'r deg prif gyrchfan allforio bwyd a diod o Gymru o fewn yr UE, a'r ddwy wlad oedd y tu allan i'r UE oedd UDA (8fed) a Saudi Arabia (9fed).

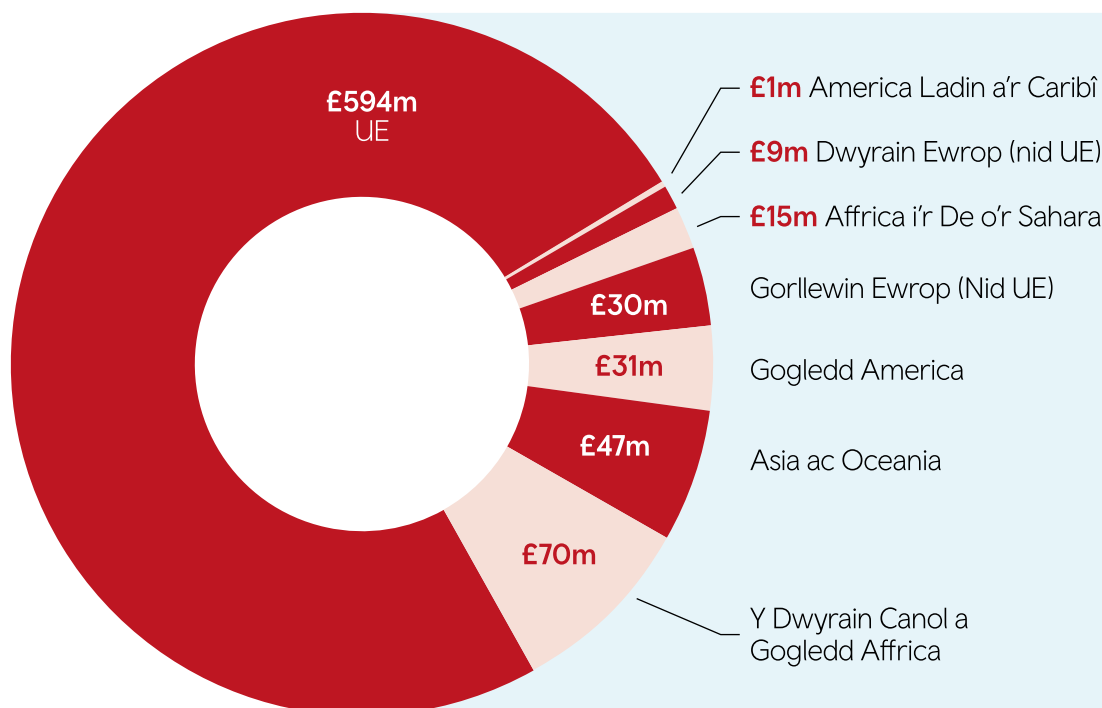
## 10 Gwlad Uchaf yn ôl Gwerth Allforion bwyd a diod (£ miliynau), 2022.

Safle	Gwlad	Gwerth Allforio	% Canran o Gyfanswm Allforion Bwyd a Diod
1	Ffrainc	150	19%
2	Iwerddon	145	18%
3	Gwlad Belg	78	10%
4	Yr Iseldiroedd	52	7%
5	Yr Almaen	51	6%
6	Sbaen	27	3%
7	Yr Eidal	26	3%
8	UDA	24	3%
9	Saudi Arabia	21	3%
10	Gwlad Pwyl	19	2%
Cyfanswm yr Allforion Bwyd a Diod		797	

Ffynhonnell: Dadansoddiad Llywodraeth Cymru o Ystadegau Masnach Rhanbarthol mewn Nwyddau Cyllid a Thollau EF

Roedd 75% o allforion bwyd a diod o Gymru gyda gwledydd o fewn yr UE, a'r ail a'r trydydd rhanbarth â'r gwerth uchaf oedd y Dwyrain Canol a Gogledd Affrica (9%, £70 miliwn), ac Asia ac Oceania (6%, £47 miliwn).

## Gwerth Allforion Bwyd a Diod Cymru yn ôl Rhanbarth, 2022



# Cyrchfannau allforio yn yr UE


Roedd allforion bwyd a diod Cymru i'r UE yn werth £594m yn 2022, cynnydd o £130m ers 2021. Roedd hyn yn cyfrif am 75% o gyfanswm gwerth allforion Bwyd a Diod Cymru.

Allforiodd y DU 55% o'i nwyddau bwyd a diod i'r UE yn 2022, gan dynnu sylw at ddibyniaeth uwch Cymru ar fasnach yr UE o'i gymharu ag allforion y DU ar gyfer bwyd a diod.

Ffrainc oedd y gyrchfan â'r gwerth uchaf ar gyfer allforion bwyd a diod o Gymru yn 2022, gwerth £150m, sy'n cyfrif am 19% o gyfanswm yr allforion bwyd a diod. Roedd cyrchfannau gwerth uchel eraill yr UE yn cynnwys Gweriniaeth Iwerddon (18%, £145m), Gwlad Belg (10%, £78m), yr Iseldiroedd (7%, £52m), a'r Almaen (6%, £51m).

Roedd y 5 uchaf hyn gyda'i gilydd yn cyfrif am 60% o allforion bwyd a diod o Gymru i'r UE. Mae'r cyrchfannau uchaf ar gyfer y categorïau gwerth uchaf i'w gweld yn Atodiad A, tudalen 17.

Allforion Bwyd a Diod o Gymru i Wledydd yr UE, 2022



Y categorïau allforio uchaf eu gwerth i gyrchfannau'r UE yn 2022 oedd Cig a Chynhyrchion Cig (£225 miliwn), Paratoadau Grawnfwyd a Grawnfwydydd (£113m), a Chynnyrch Llaeth ac Wyau Adar (£108 million).

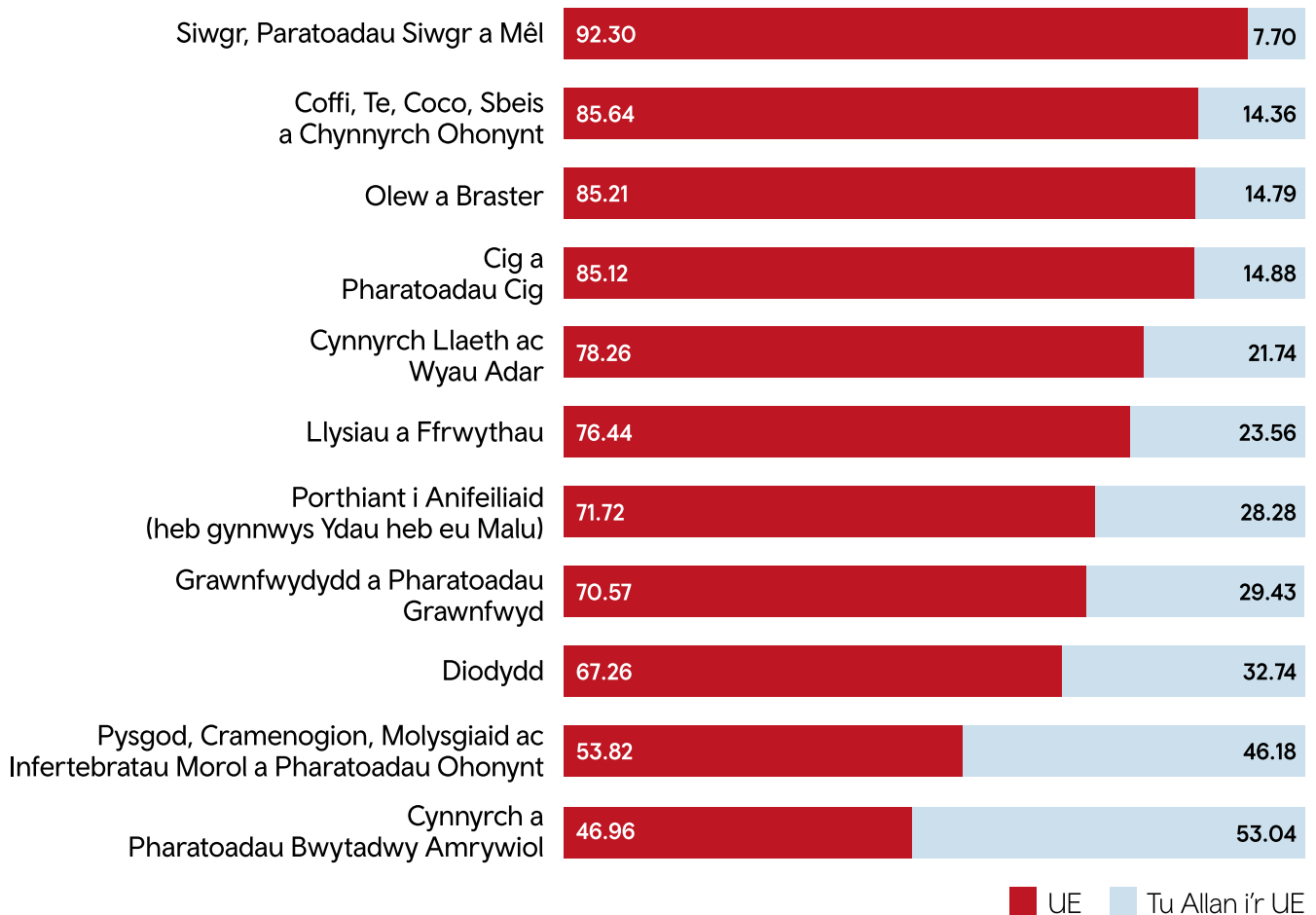
Ar draws deg o'r un ar ddeg categori bwyd, cafodd y rhan fwyaf o'r gwerth allforio ei gaffael o gyrchfannau'r UE.

Siwgr, Paratoadau Siwgr a Mêl oedd y categori a oedd fwyaf dibynnol ar allforion yr UE, gyda 92% o'r gwerth yn dod o wledydd yr UE.

Y categorïau lleiaf dibynnol ar yr UE oedd Cynhyrchion Bwydadwy Amrywiol a Bwyd Môr, gyda 47% a 54% o'r gwerthoedd allforio yn dod o wledydd yr UE.

## Dibyniaeth Allforion ar yr UE yn ôl Sector, 2022

Y Cant



# Prif Farchnadoedd yr UE

## Ffrainc



Roedd allforion bwyd a diod o Gymru i Ffrainc yn werth **£150m** yn 2022. Cynyddodd allforion **£50.5m** ers 2021, a chynyddodd **£77m** ers 2016. Y ffigurau hyn yw'r rhai uchaf yn yr UE yn ystod y cyfnodau dan sylw.

Cig a Pharatodau Cig oedd y categori gwerth uchaf, oedd yn **£106.2m** (71% o allforion bwyd a diod i Ffrainc). Allforiodd y DU **£2.75bn** o nwyddau bwyd a diod i Ffrainc yn 2022.

### Allforion Bwyd a Diod o Gymru i Ffrainc, 2022 (£ miliynau)

	£ (m)
Cig a Pharatodau Cig	106.19
Grawnfwydydd a Pharatodau Grawnfwyd	9.79
Pysgod, Cramenogion, Molysgiaid ac Infertebratau Morol a Pharatodau Ohonynt	8.11
Cynnyrch a Pharatodau Bwydadwy Amrywiol	7.11
Anifeiliaid Byw ar wahân i Anifeiliaid Categori O3	6.54
Cynnyrch Llaeth ac Wyau Adar	4.71
Diodydd	2.40
Porthiant i Anifeiliaid (heb gynnwys Ydau heb eu Malu)	2.23
Coffi, Te, Coco, Sbeis a Chynnyrch Ohonynt	1.92
Llysiau a Ffrwythau	0.71
Olew Anifeiliaid a Braster	0.28
Braster ac olew llysieuol sefydlog amrwd, wedi'u puro neu eu ffracsiynu	0.13
Siwgr, Paratodau Siwgr a Mêl	0.05

■ Gwerth Allforion 2022 ■ Gwerth Allforion 2021

# Prif Farchnadoedd yr UE

## Iwerddon



Roedd allforion bwyd a diod i Iwerddon yn werth **£145m** yn 2022. Cynyddodd allforion **£32.3m** ers 2021, a **£56.4m** ers 2016. Y ffigurau hyn yw'r ail uchaf yn yr UE yn ystod y cyfnodau dan sylw.

Grawnfwydydd oedd y categori gwerth uchaf ar **£41.4m** wedi cynyddu o **£35.7m** yn 2021. Roedd allforion bwyd a diod o'r DU i Iwerddon yn werth **£4.1bn** yn 2022, y gyrchfan bwyd a diod uchaf ei gwerth i'r DU.

### Allforion Bwyd a Diod o Gymru i Iwerddon, 2022 (£ miliynau)

	£ (m)
Grawnfwydydd a Pharatodau	41.38
Grawnfwyd	35.71
Cig a Pharatodau Cig	35.64
Cynnyrch Llaeth ac Wyau Adar	27.74
Porthiant i Anifeiliaid (heb gynnwys Ydau heb eu Malu)	12.06
Diodydd	10.75
Cynnyrch a Pharatodau Bwydadwy Amrywiol	6.38
Coffi, Te, Coco, Sbeis a Chynnyrch Ohonynt	4.87
Llysiau a Ffrwythau	3.33
Siwgr, Paratodau Siwgr a Mël	1.21
Braster ac olew llysiuol sefydlog amrwd, wedi'u puro neu eu ffracsiynu	0.59
Pysgod, Cramenogion, Molysgiaid ac Infertebratau Morol a Pharatodau Ohonynt	0.37
Anifeiliaid Byw ar wahân i Anifeiliaid Categori O3	0.28
Olew Anifeiliaid a Braster	0.06

■ Gwerth Allforion 2022 ■ Gwerth Allforion 2021



# Prif Farchnadoedd yr UE

## Gwlad Belg



Roedd allforion bwyd a diod i Wlad Belg yn werth **£78m** yn 2022. Mae hyn yn gynydd o **£22.5m** ers 2021, a **£45.5m** ers 2016. Y ffigurau hyn yw'r trydydd uchaf yn yr UE yn ystod y cyfnodau dan sylw.

Cynnyrch Llaeth ac Wyau Adar oedd y categori gwerth uchaf, ar **£34.8m** ac yma y gwelwyd y cynnydd uchaf ers 2021 i Wlad Belg o **£9.8m**.  
Roedd allforion Bwyd a Diod o'r DU i Wlad Belg yn werth **£776.4m** yn 2022.

### Allforion Bwyd a Diod o Gymru i Wlad Belg, 2022 (£ miliynau)

	£ (m)
Cynnyrch Llaeth ac Wyau Adar	34.80
	24.96
Cig a Pharatodau Cig	24.67
	16.20
Grawnfwydydd a Pharatodau Grawnfwyd	11.41
	9.91
Diodydd	3.64
	0.27
Cynnyrch a Pharatodau Bwydadwy Amrywiol	1.91
	2.19
Siwgr, Paratodau Siwgr a Mêl	0.47
	0.52
Coffi, Te, Coco, Sbeis a Chynnyrch Ohonynt	0.40
	0.97
Porthiant i Anifeiliaid (heb gynnwys Ydau heb eu Malu)	0.37
	0.03
Llysiau a Ffrwythau	0.27
	0.47
Braster ac olew llysieuol sefydlog amrwd, wedi'u puro neu eu ffracsiynu	0.16
	0.03
Anifeiliaid Byw ar wahân i Anifeiliaid Categori O3	0.13
	0.14
Pysgod, Cramenogion, Molysgiaid ac Infertebratau Morol a Pharatodau Ohonynt	0.04
	0.07
Olew Anifeiliaid a Braster	0.03
	0.02

■ Gwerth Allforion 2022 ■ Gwerth Allforion 2021

# Prif Farchnadoedd yr UE

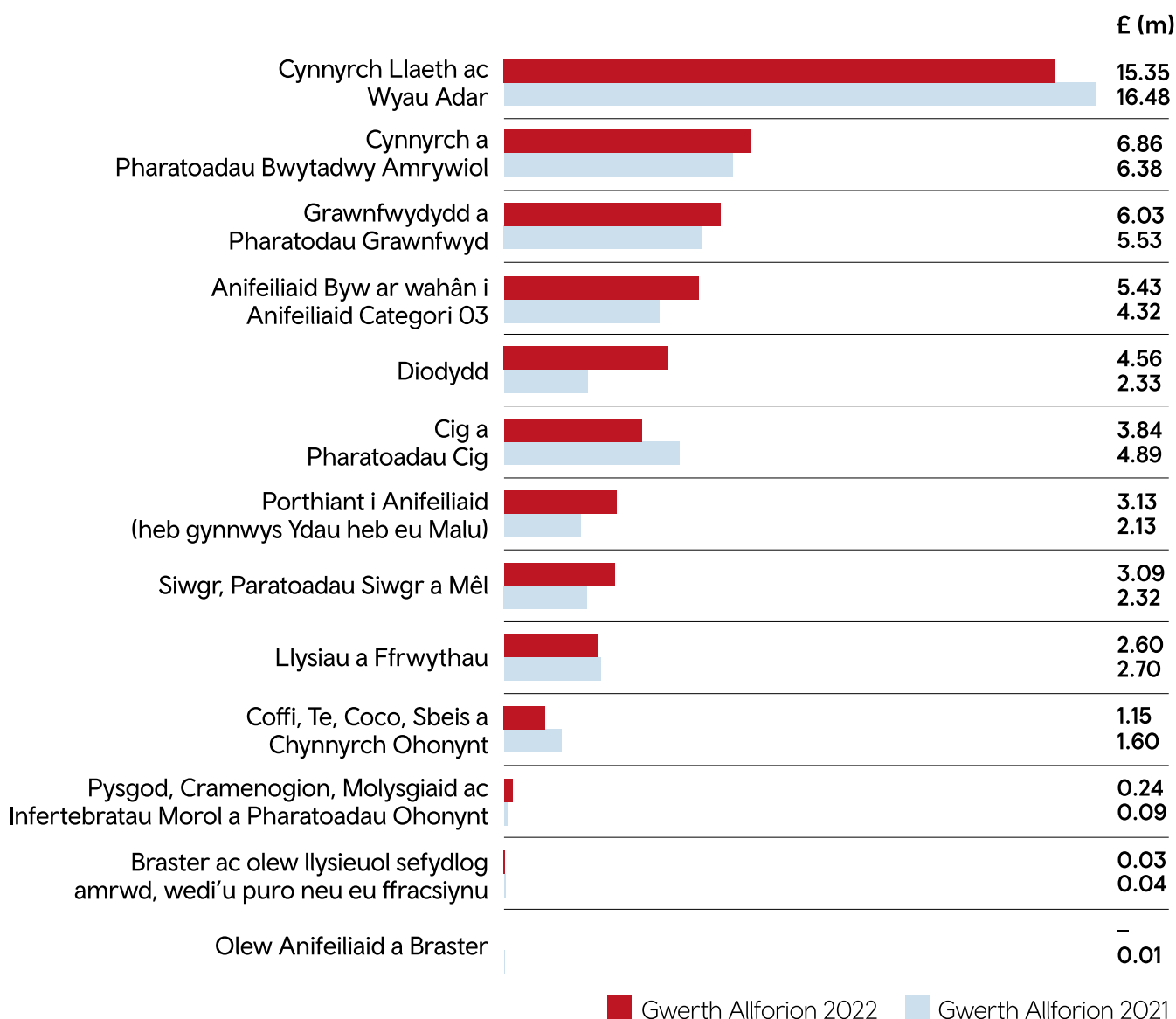
## Yr Iseldiroedd



Roedd allforion Bwyd a Diod i'r Iseldiroedd yn werth **£52m** yn 2022, cynnydd o **£3.5m** ers 2021, a **£19.5m** ers 2016.

Cynnyrch Llaeth ac Wyau Adar oedd y categori gwerth uchaf ar **£15.3m**, roedd hyn yn ostyngiad o **£16.5m** yn 2021, ond yn gynnydd o **£6.2m** ers 2016. Roedd allforion Bwyd a Diod y DU i'r Iseldiroedd yn werth **£1.8bn** yn 2022<sup>3</sup>.

## Allforion Bwyd a Diod o Gymru i'r Iseldiroedd, 2022 (£ miliynau)



3. Mae categorïau gyda £0.00 yn nodi bod gwerth yn bodoli, ond ei fod yn llai na £10,000. Mae £- yn nodi nad oes allforion o'r categori hwn.

# Prif Farchnadoedd yr UE

## Yr Almaen



Roedd allforion bwyd a diod i'r Almaen yn werth **£51m** yn 2022. Cynyddodd allforion o **£7m** ers 2021, a **£12.6m** ers 2016.

Cig a Pharatodau Cig oedd y categori uchaf ar **£12.3m** i fyny o **£11.6m** yn 2021. Y categori â'r cynnydd uchaf oedd Cynnyrch Llaeth ac Wyau Adar, gyda chynnydd o **£5.1m**. Roedd allforion Bwyd a Diod y DU i'r Almaen yn werth **£1.1bn** yn 2022.

### Allforion Bwyd a Diod o Gymru i'r Almaen, 2022 (£ miliynau)

	£ (m)
Cig a Pharatodau Cig	12.34
	11.62
Grawnfwydydd a Pharatodau Grawnfwyd	10.70
	9.38
Cynnyrch Llaeth ac Wyau Adar	8.58
	3.51
Cynnyrch a Pharatodau Bwydadwy Amrywiol	7.66
	5.85
Anifeiliaid Byw ar wahân i Anifeiliaid Categori O3	5.86
	5.19
Braster ac olew llysiuol sefydlog amrwd, wedi'u puro neu eu ffracsiynu	2.76
	5.03
Llysiau a Ffrwythau	0.81
	0.78
Siwgr, Paratodau Siwgr a Mêl	0.76
	0.68
Diodydd	0.71
	0.63
Porthiant i Anifeiliaid (heb gynnwys Ydau heb eu Malu)	0.53
	1.02
Coffi, Te, Coco, Sbeis a Chynnyrch Ohonynt	0.50
	0.51
Pysgod, Cramenogion, Molysgiaid ac nfertebratau Morol a Pharatodau Ohonynt	0.03
	0.02
Olew Anifeiliaid a Braster	-
	0.00

■ Gwerth Allforion 2022 ■ Gwerth Allforion 2021

# Cyrchfannau allforio y tu allan i'r UE

Roedd allforion bwyd a diod o Gymru i wledydd y tu allan i'r UE yn werth £203m yn 2022, cynnydd mawr o £176m yn 2021. Mae hyn hefyd yn gynnydd sylweddol dros y tymor hwy, gan gynyddu £58m ers 2018.

Y cyrchfannau uchaf y tu allan i'r UE oedd UDA (£24m), Saudi Arabia (£21m), yr Emiraethau Arabaidd Unedig (£13m), Awstralia (£12m) a Thwrci (£12m). Roedd y 5 gwlad hyn yn cyfrif am 40% o'r holl allforion bwyd a diod o Gymru i wledydd y tu allan i'r UE, a 10% o gyfanswm gwerth allforion bwyd a diod Cymru.

Y tri chategori allforio bwyd a diod uchaf eu gwerth i wledydd y tu allan i'r UE oedd Paratodau Grawnfwyd a Grawnfwydydd (£47m), Cynnyrch a Pharatodau Bwytdwy Amrywiol (£45m), a Chig a Pharatodau Cig (£39m).

Rhwng 2016 a 2022, allforion bwyd a diod o Gymru i Saudi Arabia welodd y newid mwyaf, gan gynyddu £17m. Dilynwyd hyn gan UDA (i fyny £11m) a'r Emiraethau Arabaidd Unedig (i fyny £10m). Y cynnydd mwyaf rhwng 2021 a 2022 oedd yr Emiraethau Arabaidd Unedig (i fyny £4m), ac yna UDA (i fyny £3.7m) a Qatar (i fyny £3.3m).

## Gwerth Allforion Bwyd a Diod o Gymru i Ranbarthau y Tu Allan i'r UE, 2022

	£ (m)
Y Dwyrain Canol a Gogledd Affrica	70
Asia ac Oceania	47
Gogledd America	31
Gorllewin Ewrop (nid UE)	30
Affrica i'r De o'r Sahara	15
Dwyrain Ewrop (nid UE)	9
America Ladin a'r Caribî	1

 Gwerth Allforio

# Marchnadoedd Pwysig y tu allan i'r UE

UDA



Roedd allforion Bwyd a Diod i UDA yn werth **£24m** yn 2022, y gwerth mwyaf gan wlad y tu allan i'r UE.

Cynyddodd allforion **£3.7m** ers 2021, a **£11.0m** ers 2016. Cynnyrch a Pharatodau Bwydadwy Amrywiol oedd y categori gwerth uchaf, sef **£10.4m**. Roedd allforion bwyd a diod y DU i UDA yn werth **£2.5bn** yn 2022.

## Allforion Bwyd a Diod o Gymru i UDA, 2022 (£ miliynau)

	£ (m)
Cynnyrch a Pharatodau Bwydadwy Amrywiol	10.43
	10.61
Cynnyrch Llaeth ac Wyau Adar	5.31
	2.84
Grawnfwydydd a Pharatodau Grawnfwyd	3.65
	2.28
Diodydd	3.22
	1.84
Coffi, Te, Coco, Sbeis a Chynnyrch Ohonynt	0.48
	0.45
Olew Anifeiliaid a Braster	0.34
	0.12
Braster ac olew llysiuol sefydlog amrwd, wedi'u puro neu eu ffracsiynu	0.22
	1.45
Anifeiliaid Byw ar wahân i Anifeiliaid Categori O3	0.21
	0.26
Llysiau a Ffrwythau	0.15
	0.21
Pysgod, Cramenogion, Molysgiaid ac Infertebratau Morol a Pharatodau Ohonynt	0.08
	0.25
Siwgr, Paratodau Siwgr a Mêl	0.06
	0.13
Porthiant i Anifeiliaid (heb gynnwys Ydau heb eu Malu)	0.01
	0.00
Cig a Pharatodau Cig	0.01
	0.01

■ Gwerth Allforion 2022 ■ Gwerth Allforion 2021

# Marchnadoedd Pwysig y tu allan i'r UE

## Saudi Arabia



Roedd allforion bwyd a diod o Gymru i Saudi Arabia yn werth **£21m** yn 2022, gan gynyddu **£3.1m** ers 2021, ac **£16.8m** ers 2016.

Y categori allforio gwerth uchaf oedd Paratodau Grawnfwyd a Grawnfwydydd ar **£11m**. Allforiodd y DU werth **£265.2m** o nwyddau bwyd a diod i Saudi Arabia yn 2022.

### Allforion Bwyd a Diod o Gymru i Saudi Arabia, 2022 (£ miliynau)

		£ (m)
Grawnfwydydd a Pharatodau Grawnfwyd		10.97
		7.59
Anifeiliaid Byw ar wahân i Anifeiliaid Categori O3		5.12
		5.97
Cynnyrch a Pharatodau Bwytdwy Amrywiol		3.33
		2.08
Cynnyrch Llaeth ac Wyau Adar		0.74
		0.37
Cig a Pharatodau Cig		0.22
		0.10
Llysiau a Ffrwythau		0.10
		0.04
Diodydd		0.03
		0.03
Coffi, Te, Coco, Sbeis a Chynnyrch Ohonynt		0.02
		0.02
Porthiant i Anifeiliaid (heb gynnwys Ydau heb eu Malu)		0.02
		0.46
Siwgr, Paratodau Siwgr a Mêl		0.01
		0.85
Pysgod, Cramenogion, Molysgiaid ac Infertebratau Morol a Pharatodau Ohonynt		0.00
		0.00
Braster ac olew llysieuol sefydlog amrwd, wedi'u puro neu eu ffracsiynu		0.00
		0.00
Olew Anifeiliaid a Braster		-
		-

Gwerth Allforion 2022 Gwerth Allforion 2021

# Marchnadoedd Pwysig y tu allan i'r UE

## Yr Emiraethau Arabaidd Unedig



Roedd allforion i'r Emiraethau Arabaidd Unedig yn werth **£13m** yn 2022, cynnydd o **£3.8m** ers 2021, a **£9.6m** ers 2016. Yr Emiraethau Arabaidd Unedig sydd â'r cynnydd uchaf o flwyddyn i flwyddyn ar gyfer marchnad nad yw'n rhan o'r UE, rhwng 2021 a 2022.

Y categori allforio gwerth uchaf i'r Emiraethau Arabaidd Unedig oedd Paratodau Grawnfwyd a Grawnfwydydd, gyda gwerth **£8.8m**. Allforiodd y DU werth **£445.4m** o fwyd a diod i'r Emiraethau Arabaidd Unedig yn 2022.

### Allforion Bwyd a Diod o Gymru i'r Emiraethau Arabaidd Unedig (£ miliynau)

		£ (m)
Grawnfwydydd a Pharatodau Grawnfwyd		8.77 6.76
Cynnyrch a Pharatodau Bwydadwy Amrywiol		1.44 1.11
Anifeiliaid Byw ar wahân i Anifeiliaid Categori 03		1.00 0.78
Diodydd		0.74 0.17
Cig a Pharatodau Cig		0.46 0.31
Porthiant i Anifeiliaid (heb gynnwys Ydau heb eu Malu)		0.36 0.10
Coffi, Te, Coco, Sbeis a Chynnyrch Ohonynt		0.20 0.16
Pysgod, Cramenogion, Molysgiaid ac Infertebratau Morol a Pharatodau Ohonynt		0.16 0.08
Cynnyrch Llaeth ac Wyau Adar		0.14 0.01
Llysiau a Ffrwythau		0.13 0.09
Siwgr, Paratodau Siwgr a Mêl		0.03 0.02
Braster ac olew llysiuol sefydlog amrwd, wedi'u puro neu eu ffracsiynu		0.00 0.01
Olew Anifeiliaid a Braster		- -

Gwerth Allforion 2022 Gwerth Allforion 2021

# Marchnadoedd Pwysig y tu allan i'r UE

## Awstralia



Roedd allforion i Awstralia yn werth **£12m** yn 2022, gan gynyddu **£2.8m** ers 2021 a **£7.3m** ers 2016.

Y categori allforio gwerth uchaf i Awstralia oedd Cynnyrch a Pharatodau Bwydadwy Amrywiol, gwerth **£6.2m**, ac yna Cynnyrch Llaeth ac Wyau Adar gwerth **£3.6m**. Allforiodd y DU werth **£497.5m** o fwyd a diod i Awstralia yn 2022.

### Allforion Bwyd a Diod o Gymru i Awstralia, 2022 (£ miliynau)

	£ (m)
Cynnyrch a Pharatodau Bwydadwy Amrywiol	6.21
Cynnyrch Llaeth ac Wyau Adar	3.62
Grawnfwydydd a Pharatodau Grawnfwyd	1.14
Llysiau a Ffrwythau	0.82
Diodydd	0.36
Coffi, Te, Coco, Sbeis a Chynnyrch Ohonynt	0.17
Siwgr, Paratodau Siwgr a Mêl	0.02
Braster ac olew llysiuol sefydlog amrwd, wedi'u puro neu eu ffracsio	0.00
Cig a Pharatodau Cig	0.00
Olew Anifeiliaid a Braster	-
Porthiant i Anifeiliaid (heb gynnwys Ydau heb eu Malu)	-
Pysgod, Cramenogion, Molysgiaid ac Infertebratau Morol a Pharatodau Ohonynt	0.01
Anifeiliaid Byw ar wahân i Anifeiliaid Categori 03	0.01

■ Gwerth Allforion 2022 ■ Gwerth Allforion 2021



# Marchnadoedd Pwysig y tu allan i'r UE

## Twrci



Roedd allforion bwyd a diod o Gymru i Dwrci yn werth **£12m** yn 2022.

Roedd hyn yn gynydd o **£1.3m** ers 2021, ac **£8m** ers 2016.

Y categori allforio uchaf ei werth i Dwrci oedd Cynnyrch Llaeth ac Wyau Adar, gwerth **£6.5m**. Allforiodd y DU werth **£197.6m** o fwyd a diod i Dwrci yn 2022.

### Allforion Bwyd a Diod o Gymru i Dwrci, 2022 (£ miliynau)

	£ (m)
Cynnyrch Llaeth ac Wyau Adar	6.49
	8.19
Cynnyrch a Pharatodau Bwydadwy Amrywiol	2.07
	1.33
Porthiant i Anifeiliaid (heb gynnwys Ydau heb eu Malu)	1.01
	0.52
Anifeiliaid Byw ar wahân i Anifeiliaid Categori O3	0.90
	-
Llysiau a Ffrwythau	0.74
	0.02
Grawnfwydydd a Pharatodau Grawnfwyd	0.17
	0.13
Coffi, Te, Coco, Sbeis a Chynnyrch Ohonynt	0.09
	0.02
Cig a Pharatodau Cig	0.01
	0.01
Pysgod, Cramenogion, Molysgiaid ac Infertebratau Morol a Pharatodau Ohonynt	0.01
	0.01
Olew Anifeiliaid a Braster	0.01
	-
Diodydd	0.00
	0.00
Siwgr, Paratodau Siwgr a Mêl	0.00
	0.00
Braster ac olew llysiuol sefydlog amrwd, wedi'u puro neu eu ffracsiynu	-
	-

■ Gwerth Allforion 2022 ■ Gwerth Allforion 2021

# Marchnadoedd Pwysig y tu allan i'r UE

## Y Swistir



Roedd allforion bwyd a diod o Gymru i'r Swistir yn werth **£9.5m** yn 2022, gostyngiad bach o **£0.7m** ers 2021, ond cynnydd sylweddol o **£8.6m** ers 2016.

Y categori uchaf ei werth a allforiwyd i'r Swistir oedd Cynnyrch a Pharatodau Bwydadwy Amrywiol, gwerth **£4.8m**. Allforiodd y DU werth **£153m** o fwyd a diod i'r Swistir yn 2022.

### Allforion Bwyd a Diod o Gymru i'r Swistir, 2022 (£ miliynau)

	£ (m)
Cynnyrch a Pharatodau Bwydadwy Amrywiol	4.76
	6.26
Cig a Pharatodau Cig	2.35
	1.96
Grawnfwydydd a Pharatodau Grawnfwyd	1.51
	0.91
Cynnyrch Llaeth ac Wyau Adar	0.38
	0.40
Diodydd	0.30
	0.19
Coffi, Te, Coco, Sbeis a Chynnyrch Ohonynt	0.10
	0.15
Porthiant i Anifeiliaid (heb gynnwys Ydau heb eu Malu )	0.10
	0.27
Braster ac olew llysieuol sefydlog amrwd, wedi'u puro neu eu ffracsiynu	0.03
	0.07
Llysiau a Ffrwythau	0.01
	0.02
Olew Anifeiliaid a Braster	0.00
	0.02
Pysgod, Cramenogion, Molysgiaid ac Infertebratau Morol a Pharatodau Ohonynt	-
	0.00
Siwgr, Paratodau Siwgr a Mêl	0.00
	0.01
Anifeiliaid Byw ar wahân i Anifeiliaid Categori 03	-
	0.01

■ Gwerth Allforion 2022 ■ Gwerth Allforion 2021

# Atodiad A. Tablau data

Gwerth Allforion Bwyd a Diod a Chyfanswm Allforion Cymru a'r DU (£ miliwn), 2018-2022

	Cymru			DU			Cymru fel % o'r DU	
	Bwyd a Diod	Holl Allforion	% o G'swm Cymru	Bwyd a Diod	Holl Allforion	% o G'swm y DU	Bwyd a Diod	Holl Allforion
2018	539	17,190	3.1	22,897	339,506	6.7	2.4	5.1
2019	570	17,760	3.2	24,009	340,242	7.1	2.4	5.2
2020	552	13,535	4.1	21,743	290,620	7.5	2.5	4.7
2021	640	15,208	4.2	20,768	311,714	6.7	3.1	4.9
2022	797	20,511	3.9	25,245	371,473	6.8	3.2	5.5

Pwysau allforion bwyd a diod a chyfanswm allforion, Cymru a'r DU (tunnell), 2018-2022

	Cymru			DU			Cymru fel % o'r DU	
	Bwyd a Diod	Holl Allforion	% o G'swm Cymru	Bwyd a Diod	Holl Allforion	% o G'swm y DU	Bwyd a Diod	Holl Allforion
2018	228,300	8,309,900	2.7	13,393,300	160,337,600	8.4	1.7	5.2
2019	271,400	8,663,900	3.1	15,082,600	154,285,300	9.8	1.8	5.6
2020	225,300	7,820,700	2.9	13,244,300	145,557,700	9.1	1.7	5.4
2021	227,500	7,542,800	3.0	10,728,900	128,623,300	8.3	2.1	5.9
2022	245,000	9,021,600	2.7	12,441,000	130,658,900	9.5	2.0	6.9

# Atodiad A. Tablau data

Gwerth allforion bwyd a diod Cymru yn ôl grŵp gwledydd (£ miliynau)

	2018	2019	2020	2021	2022	2022 o'i chymharu â:	
						2018 % newid	2021 % newid
Yr Undeb Ewropeaidd	395	431	414	464	594	↑ 50%	↑ 28%
Dwyrain Canol a Gogledd Affrica	46	36	33	57	70	↑ 52%	↑ 24%
Asia ac Oceania	33	34	36	41	47	↑ 46%	↑ 15%
Gogledd America	30	28	24	26	31	↑ 3%	↑ 18%
Gorllewin Ewrop (Nid UE) <sup>4</sup>	19	21	27	29	30	↑ 57%	↑ 3%
Affrica i'r De o'r Sahara	9	10	11	12	15	↑ 61%	↑ 26%
Dwyrain Ewrop (Nid UE)	6	9	6	9	9	↑ 38%	↑ 0%
America Ladin a'r Caribî	2	1	1	2	1	↓ 8%	↓ 41%
<b>Cyfanswm</b>	<b>539</b>	<b>570</b>	<b>552</b>	<b>640</b>	<b>797</b>	<b>↑ 48%</b>	<b>↑ 24%</b>

Canran o allforion bwyd a diod Cymru yn ôl y grŵp gwledydd

	2018	2019	2020	2021	2022
Yr Undeb Ewropeaidd	73	76	75	73	75
Dwyrain Canol a Gogledd Affrica	9	6	6	9	9
Asia ac Oceania	6	6	7	6	6
Gogledd America	6	5	4	4	4
Gorllewin Ewrop (Nid UE)	3	4	5	4	4
Affrica i'r De o'r Sahara	2	2	2	2	2
Dwyrain Ewrop (Nid UE)	1	2	1	1	1
America Ladin a'r Caribî	-	-	-	-	-
<b>Cyfanswm</b>	<b>100</b>	<b>100</b>	<b>100</b>	<b>100</b>	<b>100</b>

Ffynhonnell: Dadansoddiad Llywodraeth Cymru o Ystadegau Masnach Rhanbarthol mewn Nwyddau, Cyllid a Thollau EF

4. Mae Gorllewin Ewrop (nid UE) yn cynnwys Andorra, Ynysoedd Ffaro, Gibraltar, Gwlad yr Iâ, Liechtenstein, Norwy, San Marino, Y Swistir, Twrci, Dinas y Fatican.

# Atodiad A. Tablau data

Gwerth Allforion Bwyd a Diod Cymru fesul **cynnyrch** (£ miliwn)

	2018	2019	2020	2021	2022	2022 o'i chymharu â:	
						2018 % newid	2021 % newid
Cig a Chynhyrchion Cig	142	171	199	187	265	↑ 87%	↑ 42%
Grawnfwydydd a Pharatodau Grawnfwyd	82	60	51	139	160	↑ 95%	↑ 16%
Cynnyrch Llaeth ac Wyaau Adar	110	133	107	106	138	↑ 25%	↑ 30%
Cynnyrch a Pharatodau Bwydadwy Amrywiol	78	77	74	75	85	↑ 9%	↑ 14%
Diodydd	26	32	20	31	43	↑ 69%	↑ 40%
Porthiant i Anifeiliaid	32	29	32	28	37	↑ 14%	↑ 33%
Bwyd Môr	31	33	25	23	21	↓ 34%	↓ 12%
Coffi, Te, Coco a Sbeis	12	10	11	19	18	↑ 54%	↓ 6%
Llysiau a Ffrwythau	16	18	17	14	14	↓ 13%	↓ 1%
Siwgr, Paratodau Siwgr a Mêl	9	7	12	11	12	↑ 35%	↑ 9%
Olew a Braster	3	2	2	8	5	↑ 103%	↓ 38%
<b>Cyfanswm</b>	<b>539</b>	<b>570</b>	<b>552</b>	<b>640</b>	<b>797</b>	<b>↑ 48%</b>	<b>↑ 24%</b>

# Atodiad A. Tablau data

## Canran Allforion Bwyd a Diod Cymru fesul Cynnyrch

	2018	2019	2020	2021	2022
Cig a Chynhyrchion Cig	26	30	36	29	33
Grawnfwydydd a Pharatoadau Grawnfwyd	15	10	9	22	20
Cynnyrch Llaeth ac Wyau Adar	20	23	19	17	17
Cynnyrch a Pharatoadau Bwydadwy Amrywiol	14	14	13	12	11
Diodydd	5	6	4	5	5
Porthiant i Anifeiliaid	6	5	6	4	5
Bwyd Môr	6	6	5	4	3
Coffi, Te, Coco a Sbeis	2	2	2	3	2
Llysiau a Ffrwythau	3	3	3	2	2
Siwgr, Paratoadau Siwgr a Mêl	2	1	2	2	1
Olew a Braster	-	-	-	1	1
<b>Cyfanswm</b>	<b>100</b>	<b>100</b>	<b>100</b>	<b>100</b>	<b>100</b>

# Atodiad A. Tablau data

## Pwysau Allforion Bwyd a Diod fesul Cynnyrch (tunelli)

	2018	2019	2020	2021	2022	2022 o'i chymharu â:	
						2018 % newid	2021 % newid
Grawnfwydydd a Pharatodau Grawnfwyd	43,700	61,300	34,900	64,400	68,600	↑ 57%	↑ 7%
Cig a Chynhyrchion Cig	43,500	50,300	67,700	48,100	46,700	↑ 7%	↓ 3%
Diodydd	34,600	42,600	26,800	31,300	39,400	↑ 14%	↑ 26%
Cynnyrch Llaeth ac Wyau Adar	35,600	57,600	35,800	34,900	34,000	↓ 5%	↓ 3%
Porthiant i Anifeiliaid	31,000	20,300	21,800	17,900	23,400	↓ 25%	↑ 31%
Cynnyrch a Pharatodau Bwytdawy Amrywiol	14,500	14,000	12,400	10,100	9,800	↓ 33%	↓ 4%
Siwgr, Paratodau Siwgr a Mèl	9,900	6,700	8,200	7,400	8,000	↓ 20%	↑ 8%
Llysiau a Ffrwythau	6,700	8,300	8,400	4,700	6,600	↓ 2%	↑ 42%
Coffi, Te, Coco a Sbeis	2,400	1,900	2,000	4,700	4,100	↑ 68%	↓ 14%
Bwyd Môr	5,500	7,700	6,300	3,000	3,400	↓ 37%	↑ 16%
Olew a Braster	900	700	900	1,200	1,200	↑ 35%	↑ 4%
<b>Cyfanswm</b>	<b>228,300</b>	<b>271,400</b>	<b>225,300</b>	<b>227,500</b>	<b>245,000</b>	<b>↑ 7%</b>	<b>↑ 8%</b>

# Atodiad A. Tablau data

10 Gwlad Uchaf yn ôl Gwerth allforion bwyd a diod Cymru (£ miliynau), 2018-2022

	2018	2019	2020	2021	2022	2022 o'i chymharu â:	
						2018 % newid	2021 % newid
Ffrainc	78	84	72	100	150	↑ 92%	↑ 50%
Iwerddon	108	106	107	112	145	↑ 34%	↑ 29%
Gwlad Belg	14	18	21	56	78	↑ 457%	↑ 39%
Yr Iseldiroedd	42	63	53	49	52	↑ 24%	↑ 6%
Yr Almaen	42	42	51	44	51	↑ 21%	↑ 16%
Sbaen	33	37	25	21	27	↓ 18%	↑ 29%
Yr Eidal	21	27	26	22	26	↑ 24%	↑ 18%
UDA	18	20	20	20	24	↑ 33%	↑ 20%
Saudi Arabia	13	9	9	18	21	↑ 62%	↑ 17%
Gwlad Pwyl	11	10	16	17	19	↑ 73%	↑ 12%
<b>Cyfanswm</b>	<b>539</b>	<b>570</b>	<b>552</b>	<b>640</b>	<b>797</b>	<b>↑ 48%</b>	<b>↑ 25%</b>



# Atodiad A. Tablau data

5 Prif Gynnyrch Bwyd a Diod Cymru a'r 5 Prif Wlad sy'n eu Mewnforio (Gwerth mewn £ miliwn, pwysau mewn tunelli)

Cig a Chynhyrchion Cig										
	2018		2019		2020		2021		2022	
	Gwerth	Pwysau	Gwerth	Pwysau	Gwerth	Pwysau	Gwerth	Pwysau	Gwerth	Pwysau
Ffrainc	33	8,400	40	9,300	42	14,300	68	12,000	113	18,500
Iwerddon	24	8,700	24	9,600	21	10,000	14	4,200	36	8,700
Gwlad Belg	7	2,200	8	3,500	11	6,400	16	7,900	25	5,100
Yr Almaen	14	4,800	16	7,400	28	5,500	17	2,100	18	2,900
Yr Iseldiroedd	12	10,900	14	10,100	21	18,600	9	12,500	9	6,700

Grawnfwydydd a Pharatodau Grawnfwyd										
	2018		2019		2020		2021		2022	
	Gwerth	Pwysau	Gwerth	Pwysau	Gwerth	Pwysau	Gwerth	Pwysau	Gwerth	Pwysau
Iwerddon	24	16,600	24	14,900	25	14,100	36	14,500	41	13,700
Gwlad Belg	-	-	-	100	-	100	10	5,400	11	5,600
Saudi Arabia	5	1,800	-	200	-	200	8	2,800	11	2,500
Yr Almaen	1	300	1	200	-	100	9	4,600	11	5,200
Yr Eidal	-	200	-	300	-	100	10	2,200	11	2,400

Cynnyrch Llaeth ac Wyau Adar										
	2018		2019		2020		2021		2022	
	Gwerth	Pwysau	Gwerth	Pwysau	Gwerth	Pwysau	Gwerth	Pwysau	Gwerth	Pwysau
Gwlad Belg	5	1,500	6	2,400	7	3,200	25	9,200	35	9,200
Iwerddon	25	10,400	25	20,300	24	10,900	21	8,700	28	7,100
Yr Iseldiroedd	10	5,300	23	12,900	9	5,700	16	8,900	15	8,200
Yr Almaen	11	3,000	10	3,500	7	2,100	4	900	9	2,000
Twrci	6	600	8	600	10	700	8	500	6	400

# Atodiad A. Tablau data

5 Prif Gynnyrch Bwyd a Diod Cymru a'r 5 Prif Wlad sy'n eu Mewnforio (Gwerth mewn £ miliwn, pwysau mewn tunelli)

## Cynnyrch a Pharatodau Bwydadwy Amrywiol

	2018		2019		2020		2021		2022	
	Gwerth	Pwysau	Gwerth	Pwysau	Gwerth	Pwysau	Gwerth	Pwysau	Gwerth	Pwysau
UDA	12	300	11	300	12	300	11	300	10	300
Yr Almaen	8	1,400	8	1,200	7	1,000	6	500	8	400
Ffrainc	7	1,700	7	1,500	7	1,500	5	1,500	7	1,600
Yr Iseldiroedd	5	1,300	5	1,300	4	700	6	1,000	7	900
Iwerddon	8	2,800	8	2,700	10	3,000	6	2,100	6	2,100

## Diodydd

	2018		2019		2020		2021		2022	
	Gwerth	Pwysau	Gwerth	Pwysau	Gwerth	Pwysau	Gwerth	Pwysau	Gwerth	Pwysau
Iwerddon	4	7,600	3	6,600	4	6,800	14	15,800	11	11,600
Yr Iseldiroedd	1	2,100	4	6,300	4	4,900	2	1,700	5	4,800
Gwlad Belg	1	1,400	1	2,100	-	400	-	400	4	4,200
UDA	2	2,100	3	2,500	2	1,500	2	1,400	3	1,300
Sbaen	3	3,900	4	5,300	2	3,300	3	4,100	3	4,800

# Atodiad A. Tablau data

Gwerth allforion bwyd a diod o Gymru fesul gwlad y DU / rhanbarth Lloegr (£ miliynau), 2018-2022

	2018	2019	2020	2021	2022	2022 o'i chymharu â:	
						2018 % newid	2021 % newid
Cymru	539	570	552	640	797	↑ 48%	↑ 24%
Yr Alban	5,903	6,279	5,279	5,920	7,665	↑ 30%	↑ 29%
Gogledd Iwerddon	1,901	1,897	1,784	1,812	2,287	↑ 20%	↑ 26%
Gogledd-ddwyrain Lloegr	244	257	239	294	313	↑ 28%	↑ 7%
Gogledd-orllewin Lloegr	1,846	1,947	1,956	1,764	2,206	↑ 19%	↑ 25%
Swydd Efrog a'r Humber	1,173	1,241	1,236	1,137	1,291	↑ 10%	↑ 14%
Dwyrain Canolbarth Lloegr	993	1,088	1,036	975	1,172	↑ 18%	↑ 20%
Gorllewin Canolbarth Lloegr	816	778	745	833	887	↑ 9%	↑ 6%
Dwyrain Lloegr	1,991	2,133	2,006	1,519	1,777	↓ 11%	↑ 17%
Llundain	2,990	3,016	2,625	2,454	2,914	↑ 3%	↑ 19%
De-ddwyrain Lloegr	1,529	1,632	1,412	1,357	1,554	↑ 2%	↑ 15%
De-orllewin Lloegr	811	896	796	812	973	↑ 20%	↑ 20%
<b>Cyfanswm</b>	<b>22,897</b>	<b>24,009</b>	<b>21,743</b>	<b>20,768</b>	<b>25,245</b>	<b>↑ 10%</b>	<b>↑ 22%</b>

# Gwybodaeth Allweddol am Ansawdd

## Perthnasedd

Mae'r bwletin hwn yn cynnwys dadansoddiad o Ystadegau Masnach Rhanbarthol mewn Nwyddau (RTS) CThEF (Cyllid a Thollau Ei Fawrhdy). Mae'r ffigurau i gyd mewn punnoedd Prydeinig ar sail prisiau cyfredol, nid ydynt wedi cael eu haddasu i ystyried chwyddiant neu gyfraddau cyfnewid arian.

Mae'r holl ddata yn y briff hwn ar gyfer blynnyddoedd calendr o 1 Ionawr i 31 Rhagfyr. Nodwch fod y data ar gyfer y flwyddyn fwyaf diweddar yn ddata dros dro a gallai gael ei newid.

Defnyddiwyd un ar ddeg o gategoriâu SITC rev.4 (Dosbarthiad Masnach Ryngwladol Safonol) fel a ganlyn i roi'r darlun gorau o'r sector Allforion Bwyd a Diod cyfan:



00

Anifeiliaid byw  
heblaw'r rheini yng  
nghategori 03



01

Cig a pharatoadau cig  
(Cafodd categorïau 00 ac 01 eu huno i greu  
uwch gategori: "Cig a chynhyrchion cig")

02

Cynnyrch llaeth ac  
wyau adar



03

Pysgod  
(nid mamaliaid morol), cramenogion, molysgiaid ac  
infertebratau morol a pharatoadau ohonynt



04

Grawnfwydydd  
a Pharatoadau  
Grawnfwyd




05

Llysiau a  
ffrwythau

06

Siwgr, paratoadau siwgr a mêl



07

Coffi, te, coco, sbeis a  
chynnyrch ohonynt



08

Porthiant i  
anifeiliaid  
(heb gynnwys ydau heb  
eu malu)



09

Cynnyrch a  
pharatoadau  
bwyadwy amrywiol

11

Diodydd



41

Olew a  
braster o  
anifeiliaid

42

Braster ac olew llysiuol sefydlog  
amrwd, wedi'u puro neu eu  
ffracsiynu (Cafodd categorïau  
41 ac 42 eu huno i greu uwch  
gategori: "Olew a braster")



DS: ni chafodd categori 43 ("Braster ac olew o anifeiliaid neu lysiau, wedi'u prosesu; cwyr o anifeiliaid neu lysiau; cymysgeddau neu baratoadau anfwytadwy o fraster neu olew o anifeiliaid neu lysiau, n.e.s.") ei gynnwys oherwydd ei fod yn cynnwys bwyd anfwytadwy.

O'r 13 categori hwn, diffiniwyd 11 o gategoriâu cynnyrch, gan i gategoriâu 00 ac 01 gael eu crynhoi mewn un categori Cig a chynhyrchion cig, ac i gategoriâu 41 a 42 gael eu crynhoi mewn un categori Olew a Braster.

Cafodd "Storfeydd a Darpariadau y tu allan i Ewrop" eu cynnwys ymysg yr ardaloedd allforio cyrchfan er mwyn bod yn gyson â'r hyn a gyhoeddwyd gan CThEF ar lefel genedlaethol ([www.uktradeinfo.com](http://www.uktradeinfo.com)).

## Cywirdeb

Y data yn y bwletin hwn yw'r Ystadegau Masnach Rhanbarthol (RTS) a gyhoeddir gan CThEF. Mae'r ystadegau'n ymdrin â nwyddau sydd wedi croesi ffiniau'r DU.

Mae hyn yn golygu nad yw allforion o Gymru i rannau eraill y DU wedi'u cynnwys ac nid oes elfen wedi'i chynnwys chwaith ar gyfer cydrannau a gynhyrchir yng Nghymru pan mae cynnyrch gorffenedig yn cael ei orffen mewn rhan arall o'r DU a'i allforio o fanno. Nid yw CThEF yn cael gwybodaeth am nwyddau sy'n symud o fewn y DU yn unig.

Os oes gan fusnes ganghennau mewn mwy nag un rhanbarth, mae masnach y busnes hwnnw'n cael ei dyrannu i bob rhanbarth yn seiliedig ar **ba gyfran o'i weithlu sydd yn y rhanbarth hwnnw**, waeth beth sy'n cael ei allforio.

Mae Cynnyrch a Pharatodau Bwydadwy Amrywiol yn cynnwys cymysgedd o is-gategoriâu gan gynnwys Marjarin a chynnwys Breuo, a pharatodau bwyd bwydadwy amrywiol fel paratodau ffrwythau wedi'u coginio, paratodau bwyd cyfansawdd, paratodau saws amrywiol, a pharatodau bwyd at ddefnydd babanod.

Gellir gweld dadansoddiad llawn o'r categori yn: **SITC Revision 4**.

[www.unstats.un.org/unsd/publication/SeriesM/SeriesM\\_34rev4E.pdf](http://www.unstats.un.org/unsd/publication/SeriesM/SeriesM_34rev4E.pdf)